

敝豐企業股份有限公司

個體財務報告暨會計師查核報告  
民國112及111年度

地址：桃園市八德區茄苳路760巷16號

電話：(03)3646445

## § 目 錄 §

項	目 頁	次	財 務 報 告 附 註 編 號
一、封 面	1		-
二、目 錄	2		-
三、會計師查核報告	3~6		-
四、個體資產負債表	7		-
五、個體綜合損益表	8~9		-
六、個體權益變動表	10		-
七、個體現金流量表	11~12		-
八、個體財務報表附註			
(一) 公司沿革	13		一
(二) 通過財務報告之日期及程序	13		二
(三) 新發布及修訂準則及解釋之適用	13~14		三
(四) 重大會計政策之彙總說明	14~25		四
(五) 重大會計判斷、估計及假設不確定性之主要來源	26		五
(六) 重要會計項目之說明	26~54		六~三十
(七) 關係人交易	54~56		三一
(八) 質抵押之資產	56		三二
(九) 重大或有負債及未認列之合約承諾	56		三三
(十) 重大之災害損失	-		-
(十一) 重大之期後事項	-		-
(十二) 具重大影響之外幣資產及負債資訊	57		三四
(十三) 附註揭露事項			
1. 重大交易事項相關資訊	58, 59~60		三五
2. 轉投資事業相關資訊	58, 61		三五
3. 大陸投資資訊	58, 62~63		三五
(十四) 部門資訊	-		-
九、重要會計項目明細表	64~78		-

### 會計師查核報告

敝豐企業股份有限公司 公鑒：

#### 查核意見

敝豐企業股份有限公司民國 112 年及 111 年 12 月 31 日之個體資產負債表，暨民國 112 年及 111 年 1 月 1 日至 12 月 31 日之個體綜合損益表、個體權益變動表、個體現金流量表以及個體財務報表附註（包括重大會計政策彙總），業經本會計師查核竣事。

依本會計師之意見，上開個體財務報表在所有重大方面係依照證券發行人財務報告編製準則編製，足以允當表達敝豐企業股份有限公司民國 112 年及 111 年 12 月 31 日之個體財務狀況，暨民國 112 年及 111 年 1 月 1 日至 12 月 31 日之個體財務績效及個體現金流量。

#### 查核意見之基礎

本會計師係依照會計師受託查核簽證財務報表規則及審計準則執行查核工作。本會計師於該等準則下之責任將於會計師查核個體財務報表之責任段進一步說明。本會計師所隸屬事務所受獨立性規範之人員已依會計師職業道德規範，與敝豐企業股份有限公司保持超然獨立，並履行該規範之其他責任。本會計師相信已取得足夠及適切之查核證據，以作為表示查核意見之基礎。

#### 關鍵查核事項

關鍵查核事項係指依本會計師之專業判斷，對敝豐企業股份有限公司民國 112 年度個體財務報表之查核最為重要之事項。該等事項已於查核個體財務報表整體及形成查核意見之過程中予以因應，本會計師並不對該等事項單獨表示意見。

茲對敝豐企業股份有限公司民國 112 年度個體財務報表之關鍵查核事項敘明如下：

#### 營業收入認列時點

敝豐企業股份有限公司於民國 112 年度之營業收入計新台幣 603,685 仟元，其中屬設備之銷售收入為新台幣 571,571 仟元。因設備之銷售單筆金額重大，且其銷售設備之控制移轉需仰賴人工判斷，敝豐企業股份有限公司為維持股東及外部投資人之期待，預期可能有達成獲利目標之壓力，故本會計師針對設備之收入認列時點，評估認為有顯著風險，而列為本年度關鍵查核事項。相關收入認列之會計政策，參閱個體財務報表附註四(十二)。

本會計師對此之主要查核程序如下：

1. 瞭解及評估上開收入認列所設計之內部控制程序，並測試該等控制之有效性。
2. 抽核檢視設備安裝完成時客戶簽回之文件，評估其收入認列時點允當性。

#### **管理階層與治理單位對個體財務報表之責任**

管理階層之責任係依照證券發行人財務報告編製準則編製允當表達之個體財務報表，且維持與個體財務報表編製有關之必要內部控制，以確保個體財務報表未存有導因於舞弊或錯誤之重大不實表達。

於編製個體財務報表時，管理階層之責任亦包括評估敝豐企業股份有限公司繼續經營之能力、相關事項之揭露，以及繼續經營會計基礎之採用，除非管理階層意圖清算敝豐企業股份有限公司或停止營業，或除清算或停業外別無實際可行之其他方案。

敝豐企業股份有限公司之治理單位（含審計委員會）負有監督財務報導流程之責任。

#### **會計師查核個體財務報表之責任**

本會計師查核個體財務報表之目的，係對個體財務報表整體是否存有導因於舞弊或錯誤之重大不實表達取得合理確信，並出具查核報告。合理確信係高度確信，惟依照審計準則執行之查核工作無法保證必能偵出個體財務報表存有之重大不實表達。不實表達可能導因於舞弊或錯誤。如不實表達之個別金額或彙總數可合理預期將影響個體財務報表使用者所作之經濟決策，則被認為具有重大性。

本會計師依照審計準則查核時，運用專業判斷及專業懷疑。本會計師亦執行下列工作：


1. 辨認並評估個體財務報表導因於舞弊或錯誤之重大不實表達風險；對所評估之風險設計及執行適當之因應對策；並取得足夠及適切之查核證據以作為查核意見之基礎。因舞弊可能涉及共謀、偽造、故意遺漏、不實聲明或踰越內部控制，故未偵出導因於舞弊之重大不實表達之風險高於導因於錯誤者。
2. 對與查核攸關之內部控制取得必要之瞭解，以設計當時情況下適當之查核程序，惟其目的非對敝豐企業股份有限公司內部控制之有效性表示意見。
3. 評估管理階層所採用會計政策之適當性，及其所作會計估計與相關揭露之合理性。
4. 依據所取得之查核證據，對管理階層採用繼續經營會計基礎之適當性，以及使敝豐企業股份有限公司繼續經營之能力可能產生重大疑慮之事件或情況是否存在重大不確定性，作出結論。本會計師若認為該等事件或情況存在重大不確定性，則須於查核報告中提醒個體財務報表使用者注意個體財務報表之相關揭露，或於該等揭露係屬不適當時修正查核意見。本會計師之結論係以截至查核報告日所取得之查核證據為基礎。惟未來事件或情況可能導致敝豐企業股份有限公司不再具有繼續經營之能力。
5. 評估個體財務報表（包括相關附註）之整體表達、結構及內容，以及個體財務報表是否允當表達相關交易及事件。
6. 對於敝豐企業股份有限公司內組成個體之財務資訊取得足夠及適切之查核證據，以對個體財務報表表示意見。本會計師負責查核案件之指導、監督及執行，並負責形成敝豐企業股份有限公司查核意見。

本會計師與治理單位溝通之事項，包括所規劃之查核範圍及時間，以及重大查核發現（包括於查核過程中所辨認之內部控制顯著缺失）。

本會計師從與治理單位溝通之事項中，決定對敝豐企業股份有限公司民國 112 年度個體財務報表查核之關鍵查核事項。本會計師於查核報告中敘明該等事項，除非法令不允許公開揭露特定事項，或在極罕見情況下，本會計師決定不於查核報告中溝通特定事項，因可合理預期此溝通所產生之負面影響大於所增進之公眾利益。

勤業眾信聯合會計師事務所  
會計師 虞成全

虞成全



會計師 梁盛泰

梁盛泰



證券暨期貨管理委員會核准文號  
台財證六字第 0930128050 號

金融監督管理委員會核准文號  
金管證審字第 1100356048 號

中 華 民 國 113 年 4 月 22 日



鈺豐企業股份有限公司

個體財務報告

民國 112 年及 111 年 12 月 31 日

單位：新台幣仟元

代 碼	資 產	112年12月31日			111年12月31日		
		金 額	%		金 額	%	
	流動資產						
1100	現金及約當現金 (附註四及六)	\$ 886,421	50		\$ 845,768	47	
1110	透過損益按公允價值衡量之金融資產 (附註四及七)	-	-		2,030	-	
1136	按攤銷後成本衡量之金融資產 (附註四及九)	-	-		74,961	4	
1170	應收帳款 (附註四、十及二三)	225,871	13		223,974	12	
1200	其他應收款 (附註四及十)	3,157	-		2,008	-	
1210	其他應收款—關係人 (附註四及三一)	37,273	2		61,447	3	
130X	存貨 (附註四及十一)	325,521	18		323,191	18	
1410	預付款項 (附註十六及三一)	2,979	-		3,173	-	
1470	其他流動資產	201	-		256	-	
11XX	流動資產總計	<u>1,481,423</u>	<u>83</u>		<u>1,536,808</u>	<u>84</u>	
	非流動資產						
1517	透過其他綜合損益按公允價值衡量之金融資產 (附註四及八)	2,249	-		2,426	-	
1550	採用權益法之投資 (附註四及十二)	109,395	6		87,686	5	
1600	不動產、廠房及設備 (附註四、十三及三二)	142,336	8		135,947	8	
1755	使用權資產 (附註四及十四)	2,641	-		1,769	-	
1780	無形資產 (附註四及十五)	3,786	-		1,584	-	
1840	遞延所得稅資產 (附註四及二五)	37,130	2		39,715	2	
1920	存出保證金	634	-		634	-	
1975	淨確定福利資產 (附註四及二一)	15,412	1		14,107	1	
15XX	非流動資產總計	<u>313,583</u>	<u>17</u>		<u>283,868</u>	<u>16</u>	
1XXX	資 產 總 計	<u>\$ 1,795,006</u>	<u>100</u>		<u>\$ 1,820,676</u>	<u>100</u>	
	負債及權益						
	流動負債						
2100	短期借款 (附註十七及三二)	\$ -	-		\$ 3,247	-	
2130	合約負債 (附註二三)	355,393	20		312,268	17	
2170	應付帳款 (附註十八)	60,748	4		223,002	12	
2180	應付帳款—關係人 (附註三一)	13,705	1		3,579	-	
2219	其他應付款 (附註十九)	95,925	5		69,590	4	
2230	本期所得稅負債 (附註四及二五)	23,305	1		44,017	3	
2250	負債準備 (附註四、二十及三一)	39,166	2		49,885	3	
2280	租賃負債 (附註四及十四)	1,187	-		841	-	
2399	其他流動負債	389	-		402	-	
21XX	流動負債總計	<u>589,818</u>	<u>33</u>		<u>706,831</u>	<u>39</u>	
	非流動負債						
2570	遞延所得稅負債 (附註四及二五)	974	-		1,354	-	
2580	租賃負債 (附註四及十四)	1,483	-		938	-	
25XX	非流動負債總計	<u>2,457</u>	<u>-</u>		<u>2,292</u>	<u>-</u>	
2XXX	負債總計	<u>592,275</u>	<u>33</u>		<u>709,123</u>	<u>39</u>	
	權益 (附註二二)						
	股 本						
3110	普通股	319,550	18		319,550	18	
3200	資本公積	21,627	1		20,359	1	
	保留盈餘						
3310	法定盈餘公積	194,265	11		169,956	9	
3320	特別盈餘公積	15,263	1		17,203	1	
3350	未分配盈餘	669,028	37		629,278	35	
3300	保留盈餘總計	878,556	49		816,437	45	
3400	其他權益	(17,002)	(1)		(15,263)	(1)	
3500	庫藏股票	-	-		(29,530)	(2)	
3XXX	權益總計	<u>1,202,731</u>	<u>67</u>		<u>1,111,553</u>	<u>61</u>	
	負債及權益總計	<u>\$ 1,795,006</u>	<u>100</u>		<u>\$ 1,820,676</u>	<u>100</u>	

後附之附註係本個體財務報告之一部分。

董事長：周政均



經理人：周政均



會計主管：蔡嘉怡



  
 鈺豐企業股份有限公司  
 個體綜合損益表

民國 112 年及 111 年 1 月 1 日至 12 月 31 日

單位：新台幣仟元，惟  
每股盈餘為元

代 碼	112年度		111年度		
	金 額	%	金 額	%	
4000	營業收入（附註四、二三及三一）	\$ 603,685	100	\$ 751,473	100
5000	營業成本（附註十一、二四及三一）	<u>292,855</u>	<u>48</u>	<u>440,397</u>	<u>59</u>
5900	營業毛利	310,830	52	311,076	41
5910	與子公司未實現銷貨利益（附註三一）	( 124)	-	( 368)	-
5920	與子公司已實現銷貨利益（附註三一）	<u>368</u>	<u>-</u>	<u>135</u>	<u>-</u>
5950	已實現營業毛利	<u>311,074</u>	<u>52</u>	<u>310,843</u>	<u>41</u>
	營業費用（附註二四）				
6100	推銷費用	8,837	1	7,148	1
6200	管理費用	39,759	7	37,665	5
6300	研究發展費用	23,135	4	28,088	4
6450	預期信用減損損失（附註四及十）	<u>5,975</u>	<u>1</u>	<u>1,076</u>	<u>-</u>
6000	營業費用合計	<u>77,706</u>	<u>13</u>	<u>73,977</u>	<u>10</u>
6900	營業淨利	<u>233,368</u>	<u>39</u>	<u>236,866</u>	<u>31</u>
	營業外收入及支出（附註四及二四）				
7100	利息收入（附註三一）	32,872	5	12,702	2
7010	其他收入	644	-	196	-
7020	其他利益及損失	( 7,086)	( 1)	41,613	6
7050	財務成本	( 65)	-	( 24)	-
7070	採用權益法之子公司損益份額	<u>23,417</u>	<u>4</u>	<u>10,958</u>	<u>1</u>
7000	營業外收入及支出合計	<u>49,782</u>	<u>8</u>	<u>65,445</u>	<u>9</u>

（接次頁）

(承前頁)

代 碼		112年度		111年度	
		金 額	%	金 額	%
7900	稅前淨利	\$ 283,150	47	\$ 302,311	40
7950	所得稅費用 (附註四及二五)	( 59,053)	( 10)	( 61,190)	( 8)
8200	本年度淨利	<u>224,097</u>	<u>37</u>	<u>241,121</u>	<u>32</u>
	其他綜合損益				
	不重分類至損益之項目				
8311	確定福利計畫之再衡 量數 (附註二一)	48	-	2,466	1
8316	透過其他綜合損益按 公允價值衡量之權 益工具投資未實現 評價損益 (附註二 二)	( 177)	-	1,039	-
8349	與不重分類之項目相 關之所得稅 (附註 二五)	( 10)	-	( 493)	-
8310		( 139)	-	3,012	1
	後續可能重分類至損益之 項目				
8361	國外營運機構財務報 表換算之兌換差額 (附註二二)	( 1,952)	-	1,126	-
8399	與可能重分類之項目 相關之所得稅 (附 註二二及二五)	390	-	( 225)	-
8360		( 1,562)	-	901	-
8300	本年度其他綜合損益 (稅後淨額)	( 1,701)	-	3,913	1
8500	本年度綜合損益總額	<u>\$ 222,396</u>	<u>37</u>	<u>\$ 245,034</u>	<u>33</u>
	每股盈餘 (附註二六)				
9710	基 本	<u>\$ 7.11</u>		<u>\$ 7.74</u>	
9810	稀 釋	<u>\$ 6.96</u>		<u>\$ 7.56</u>	

後附之附註係本個體財務報告之一部分。

董事長：周政均



經理人：周政均



會計主管：蔡嘉怡





敘豐企業股份有限公司

個體現金流量表

民國 112 年及 111 年 1 月 1 日至 12 月 31 日

單位：新台幣仟元

代 碼		112年度	111年度
	營業活動之現金流量		
A10000	稅前淨利	\$ 283,150	\$ 302,311
A20010	收益費損項目		
A20100	折舊費用	4,855	4,459
A20200	攤銷費用	798	680
A20300	預期信用減損損失	5,975	1,076
A20400	透過損益按公允價值衡量之金 融資產利益	( 515 )	( 85 )
A20900	財務成本	65	24
A21200	利息收入	( 32,872 )	( 12,702 )
A21300	股利收入	-	( 120 )
A21900	員工認股權酬勞成本	1,130	-
A22400	採用權益法之子公司損益份額	( 23,417 )	( 10,958 )
A22500	處分不動產、廠房及設備損失 (利益)	26	( 48 )
A23700	存貨跌價及呆滯損失	2,524	4,454
A23900	與子公司未實現利益	124	368
A24000	與子公司已實現利益	( 368 )	( 135 )
A24100	外幣兌換淨損失	3,381	4,977
A30000	營業資產及負債之淨變動數		
A31150	應收帳款	( 10,136 )	( 170,398 )
A31160	應收帳款－關係人	-	254
A31180	其他應收款	-	13
A31200	存 貨	( 14,647 )	( 111,596 )
A31230	預付款項	194	127
A31240	其他流動資產	55	( 136 )
A31990	淨確定福利資產	( 1,257 )	( 1,041 )
A32125	合約負債	43,125	209,651
A32150	應付帳款	( 162,059 )	87,820
A32160	應付帳款－關係人	10,126	2,884
A32180	其他應付款	26,335	30,110
A32200	負債準備	( 10,719 )	16,686
A32230	其他流動負債	( 13 )	46
A33000	營運產生之現金	125,860	358,721

( 接次頁 )

(承前頁)

代 碼		112年度	111年度
A33100	收取之利息	\$ 31,897	\$ 11,367
A33200	收取之股利	-	120
A33300	支付之利息	( 65 )	( 24 )
A33500	支付之所得稅	( 77,180 )	( 44,165 )
AAAA	營業活動之淨現金流入	<u>80,512</u>	<u>326,019</u>
投資活動之現金流量			
B00040	取得按攤銷後成本衡量之金融資產	-	( 74,970 )
B00050	處分按攤銷後成本衡量之金融資產	74,961	384,258
B00200	處分透過損益按公允價值衡量之金融資產	2,545	-
B02700	取得不動產、廠房及設備	( 271 )	( 1,386 )
B02800	處分不動產、廠房及設備	-	48
B04500	取得無形資產	( 3,000 )	( 436 )
B03800	存出保證金增加	-	( 600 )
B04100	其他應收款—關係人減少	<u>24,036</u>	<u>19,719</u>
BBBB	投資活動之淨現金流入	<u>98,271</u>	<u>326,633</u>
籌資活動之現金流量			
C00200	短期借款(減少)增加	( 3,110 )	1,775
C04020	租賃負債本金償還	( 1,187 )	( 790 )
C04500	發放現金股利	( 162,016 )	( 93,471 )
C05000	庫藏股票處分	29,442	-
C09900	收回股東逾時效未領取之股利	<u>226</u>	<u>110</u>
CCCC	籌資活動之淨現金流出	( 136,645 )	( 92,376 )
DDDD	匯率變動對現金及約當現金之影響	( 1,485 )	564
EEEE	現金及約當現金淨增加	40,653	560,840
E00100	年初現金及約當現金餘額	<u>845,768</u>	<u>284,928</u>
E00200	年底現金及約當現金餘額	<u>\$ 886,421</u>	<u>\$ 845,768</u>

後附之附註係本個體財務報告之一部分。

董事長：周政均



經理人：周政均



會計主管：蔡嘉怡



敘豐企業股份有限公司

個體財務報表附註

民國 112 年及 111 年 1 月 1 日至 12 月 31 日

(除另註明外，金額以新台幣仟元為單位)

一、公司沿革

敘豐企業股份有限公司(以下稱「本公司」)係依照公司法及相關法令規定，於 83 年 7 月設立。本公司之主要營業項目為印刷電路板製程機械設備、液晶顯示器、高階 IC 覆晶載板 FCBGA 之週邊設備及自動化機械設備之製造及買賣。

本公司股票於 101 年 9 月經財團法人中華民國證券櫃檯買賣中心核准於興櫃股票櫃檯買賣。

本個體財務報告係以本公司之功能性貨幣新台幣表達。

二、通過財務報告之日期及程序

本個體財務報告於 113 年 3 月 22 日經董事會通過。

三、新發布及修訂準則及解釋之適用

- (一) 首次適用經金融監督管理委員會(以下稱「金管會」)認可並發布生效之國際財務報導準則(IFRS)、國際會計準則(IAS)、解釋(IFRIC)及解釋公告(SIC)(以下稱「IFRS 會計準則」)

經評估適用金管會認可並發布生效之 IFRS 會計準則將不致造成本公司會計政策之重大變動。

- (二) 113 年適用之金管會認可之 IFRS 會計準則

<u>新發布 / 修正 / 修訂準則及解釋</u>	<u>IASB 發布之生效日(註1)</u>
IFRS 16 之修正「售後租回中之租賃負債」	2024 年 1 月 1 日(註2)
IAS 1 之修正「負債分類為流動或非流動」	2024 年 1 月 1 日
IAS 1 之修正「具合約條款之非流動負債」	2024 年 1 月 1 日
IAS 7 及 IFRS 7 之修正「供應商融資安排」	2024 年 1 月 1 日(註3)

註 1：除另註明外，上述新發布 / 修正 / 修訂準則或解釋係於各該日期以後開始之年度報導期間生效。

註 2：賣方兼承租人應對初次適用 IFRS 16 日後簽訂之售後租回交易追溯適用 IFRS 16 之修正。

註 3：第一次適用本修正時，豁免部分揭露規定。

截至本財務報告通過發布日止，本公司評估上述準則、解釋之修正將不致對財務狀況與財務績效造成重大影響。

(三) 國際會計準則理事會 (IASB) 已發布但尚未經金管會認可並發布生效之 IFRS 會計準則

<u>新發布 / 修正 / 修訂準則及解釋</u>	<u>IASB 發布之生效日(註1)</u>
IFRS 10 及 IAS 28 之修正「投資者與其關聯企業或合資間之資產出售或投入」	未定
IFRS 17「保險合約」	2023 年 1 月 1 日
IFRS 17 之修正	2023 年 1 月 1 日
IFRS 17 之修正「初次適用 IFRS 17 及 IFRS 9—比較資訊」	2023 年 1 月 1 日
IAS 21 之修正「缺乏可兌換性」	2025 年 1 月 1 日 (註 2)

註 1：除另註明外，上述新發布 / 修正 / 修訂準則或解釋係於各該日期以後開始之年度報導期間生效。

註 2：適用於 2025 年 1 月 1 日以後開始之年度報導期間。首次適用該修正時，將影響數認列於首次適用日之保留盈餘。當本公司以非功能性貨幣作為表達貨幣時，將影響數調整首次適用日權益項下之國外營運機構兌換差額。

截至本財務報告通過發布日止，本公司仍持續評估上述準則、解釋之修正對財務狀況與財務績效之影響，相關影響待評估完成時予以揭露。

#### 四、重大會計政策之彙總說明

##### (一) 遵循聲明

本個體財務報告係依照證券發行人財務報告編製準則編製。

##### (二) 編製基礎

除按公允價值衡量之金融工具及按確定福利義務現值減除計畫資產公允價值認列之淨確定福利資產外，本個體財務報告係依歷史成本基礎編製。

公允價值衡量依照相關輸入值之可觀察程度及重要性分為第 1 等級至第 3 等級：

1. 第 1 等級輸入值：係指於衡量日可取得之相同資產或負債於活絡市場之報價（未經調整）。
2. 第 2 等級輸入值：係指除第 1 等級之報價外，資產或負債直接（亦即價格）或間接（亦即由價格推導而得）之可觀察輸入值。
3. 第 3 等級輸入值：係指資產或負債之不可觀察之輸入值。

本公司於編製個體財務報告時，對投資子公司係採權益法處理。為使本個體財務報告之本年度損益、其他綜合損益及權益與本公司合併財務報告中歸屬於本公司業主之本年度損益、其他綜合損益及權益相同，個體基礎與合併基礎下若干會計處理差異係調整「採用權益法之投資」、「採用權益法之子公司損益份額」、「採用權益法之子公司其他綜合損益份額」暨相關權益項目。

### (三) 資產與負債區分流動與非流動之標準

流動資產包括：

1. 主要為交易目的而持有之資產；
2. 預期於資產負債表日後 12 個月內實現之資產；及
3. 現金及約當現金（但不包括於資產負債表日後逾 12 個月用以交換或清償負債而受到限制者）。

流動負債包括：

1. 主要為交易目的而持有之負債；
2. 於資產負債表日後 12 個月內到期清償之負債，以及
3. 不能無條件將清償期限遞延至資產負債表日後至少 12 個月之負債。

非屬上述流動資產或流動負債者，係分類為非流動資產或非流動負債。

### (四) 外幣

本公司編製個體財務報告時，以本公司功能性貨幣以外之貨幣（外幣）交易者，依交易日匯率換算為功能性貨幣記錄。

外幣貨幣性項目於每一資產負債表日以收盤匯率換算。因交割貨幣性項目或換算貨幣性項目產生之兌換差額，於發生當期認列於損益。

以歷史成本衡量之外幣非貨幣性項目係以交易日之匯率換算，不再重新換算。

於編製個體財務報告時，國外營運機構（包含營運所在國家或使用之貨幣與本公司不同之子公司）之資產及負債以每一資產負債表日匯率換算為新台幣。收益及費損項目係以當期平均匯率換算，所產生之兌換差額列於其他綜合損益。

#### (五) 存 貨

存貨包括原物料、半成品及在製品。存貨係以成本與淨變現價值孰低衡量，比較成本與淨變現價值時，除同類別存貨外，係以個別項目為基礎。淨變現價值係指在正常情況下之估計售價減除至完工尚需投入之估計成本及完成出售所需之估計成本後之餘額。存貨成本之計算係採加權平均法。

#### (六) 投資子公司

子公司係指本公司具有控制之個體。本公司採用權益法處理對子公司之投資。

當本公司對子公司所有權權益之變動未導致喪失控制者，係作為權益交易處理。投資帳面金額與所支付或收取對價之公允價值間之差額，係直接認列為權益。

當本公司對子公司之損失份額等於或超過在該子公司之權益時，係繼續按持股比例認列損失。

本公司評估減損時，係以財務報告整體考量現金產生單位並比較其可回收金額與帳面金額。嗣後若資產可回收金額增加時，將減損損失之迴轉認列為利益，惟資產於減損損失迴轉後之帳面金額，不得超過該項資產在未認列減損損失之情況下，減除應提列攤銷後之帳面金額。歸屬於商譽之減損損失不得於後續期間迴轉。

當喪失對子公司控制時，本公司係按喪失控制日之公允價值衡量對前子公司之剩餘投資，剩餘投資之公允價值及任何處分價款與喪失控制當日之投資帳面金額之差額，列入當期損益。此外，於其他綜合損益中所認列與該子公司有關之所有金額，其會計處理係與本公司直接處分相關資產或負債所必須遵循之基礎相同。

本公司與子公司之順流交易未實現損益於個體財務報告予以銷除。本公司與子公司之逆流交易所產生之損益，僅在與本公司對子公司權益無關之範圍內，認列於個體財務報告。

#### (七) 不動產、廠房及設備

不動產、廠房及設備係以成本認列，後續以成本減除累計折舊及累計減損後之金額衡量。

除自有土地不提列折舊外，其餘不動產、廠房及設備於耐用年限內按直線基礎，對每一重大部分單獨提列折舊。本公司至少於每一年度結束日對估計耐用年限、殘值及折舊方法進行檢視，並推延適用會計估計值變動之影響。

不動產、廠房及設備除列時，淨處分價款與該資產帳面金額間之差額係認列於損益。

#### (八) 無形資產

##### 1. 單獨取得

單獨取得之有限耐用年限無形資產原始以成本衡量，後續係以成本減除累計攤銷及累計減損損失後之金額衡量。無形資產於耐用年限內按直線基礎進行攤銷。本公司至少於每一年度結束日對估計耐用年限、殘值及攤銷方法進行檢視，並推延適用會計估計值變動之影響。

##### 2. 除 列

無形資產除列時，淨處分價款與該資產帳面金額間之差額係認列於當期損益。

#### (九) 不動產、廠房及設備、使用權資產暨無形資產之減損

本公司於每一資產負債表日評估是否有任何跡象顯示不動產、廠房及設備、使用權資產暨無形資產可能已減損。若有任一減損跡象存在，則估計該資產之可回收金額。倘無法估計個別資產之可回收金額，本公司估計該資產所屬現金產生單位之可回收金額。共用資產係依合理一致基礎分攤至最小現金產生單位群組。

可回收金額為公允價值減出售成本與其使用價值之較高者。個別資產或現金產生單位之可回收金額若低於其帳面金額時，將該資產或現金產生單位之帳面金額調減至其可回收金額，減損損失係認列於損益。

當減損損失於後續迴轉時，該資產及現金產生單位之帳面金額調增至修訂後之可回收金額，惟增加後之帳面金額以不超過該資產及現金產生單位若未於以前年度認列減損損失時所決定之帳面金額（減除攤銷或折舊）。減損損失之迴轉係認列於損益。

#### (十) 金融工具

金融資產與金融負債於本公司成為該工具合約條款之一方時認列於個體資產負債表。

原始認列金融資產與金融負債時，若金融資產或金融負債非屬透過損益按公允價值衡量者，係按公允價值加計直接可歸屬於取得或發行金融資產或金融負債之交易成本衡量。直接可歸屬於取得或發行透過損益按公允價值衡量之金融資產或金融負債之交易成本，則立即認列為損益。

##### 1. 金融資產

金融資產之慣例交易係採交易日會計認列及除列。

##### (1) 衡量種類

本公司所持有之金融資產種類為透過損益按公允價值衡量之金融資產、按攤銷後成本衡量之金融資產與透過其他綜合損益按公允價值衡量之權益工具投資。

#### A. 透過損益按公允價值衡量之金融資產

透過損益按公允價值衡量之金融資產為強制透過損益按公允價值衡量之金融資產，係本公司未指定透過其他綜合損益按公允價值衡量之權益工具投資。

透過損益按公允價值衡量之金融資產係按公允價值衡量，其所產生之股利、利息係分別認列於其他收入及利息收入，再衡量產生之利益或損失則係認列於其他利益及損失。公允價值之決定方式請參閱附註三十。

#### B. 按攤銷後成本衡量之金融資產

本公司投資金融資產若同時符合下列兩條件，則分類為按攤銷後成本衡量之金融資產：

- a. 係於某經營模式下持有，該模式之目的係持有金融資產以收取合約現金流量；及
- b. 合約條款產生特定日期之現金流量，該等現金流量完全為支付本金及流通在外本金金額之利息。

按攤銷後成本衡量之金融資產（包括現金及約當現金、原始到期日超過 3 個月之定期存款、按攤銷後成本衡量之應收帳款、應收帳款－關係人、其他應收款（不包含應收營業稅退稅款）、其他應收款－關係人及存出保證金）於原始認列後，係以有效利息法決定之總帳面金額減除任何減損損失之攤銷後成本衡量，任何外幣兌換損益則認列於損益。

除下列兩種情況外，利息收入係以有效利率乘以金融資產總帳面金額計算：

- a. 購入或創始之信用減損金融資產，利息收入係以信用調整後有效利率乘以金融資產攤銷後成本計算。
- b. 非屬購入或創始之信用減損，但後續變成信用減損之金融資產，應自信用減損後之次一報導期間起以有效利率乘以金融資產攤銷後成本計算利息收入。

信用減損金融資產係指發行人或債務人已發生重大財務困難、違約、債務人很有可能聲請破產或其他財務重整或由於財務困難而使金融資產之活絡市場消失。

約當現金包括自取得日起 3 個月內、高度流動性、可隨時轉換成定額現金且價值變動風險甚小之定期存款，係用於滿足短期現金承諾。

#### C. 透過其他綜合損益按公允價值衡量之權益工具投資

本公司於原始認列時，可作一不可撤銷之選擇，將非持有供交易且非企業合併收購者所認列或有對價之權益工具投資，指定透過其他綜合損益按公允價值衡量。

透過其他綜合損益按公允價值衡量之權益工具投資係按公允價值衡量，後續公允價值變動列報於其他綜合損益，並累計於其他權益中。於投資處分時，累積損益直接移轉至保留盈餘，並不重分類為損益。

透過其他綜合損益按公允價值衡量之權益工具投資之股利於本公司收款之權利確立時認列於損益中，除非該股利明顯代表部分投資成本之回收。

#### (2) 金融資產及合約資產之減損

本公司於每一資產負債表日按預期信用損失評估按攤銷後成本衡量之金融資產（含應收帳款）及合約資產之減損損失。

應收帳款及合約資產均按存續期間預期信用損失認列備抵損失。其他金融資產係先評估自原始認列後信用風險是否顯著增加，若未顯著增加，則按 12 個月預期信用損失認列備抵損失；若已顯著增加，則按存續期間預期信用損失認列備抵損失。

預期信用損失係以發生違約之風險作為權重之加權平均信用損失。12個月預期信用損失係代表金融工具於報導日後12個月內可能違約事項所產生之預期信用損失，存續期間預期信用損失則代表金融工具於預期存續期間所有可能違約事項產生之預期信用損失。

本公司為內部信用風險管理目的，在不考量所持有擔保品之前提下，判定下列情況代表金融資產已發生違約：

- A. 有內部或外部資訊顯示債務人已不可能清償債務。
- B. 立帳日超過1.5年，除非有合理且可佐證之資訊顯示延後之違約基準更為適當。

所有金融資產之減損損失係藉由備抵帳戶調降其帳面金額。

### (3) 金融資產之除列

本公司僅於對來自金融資產現金流量之合約權利失效，或已移轉金融資產且該資產所有權之幾乎所有風險及報酬已移轉予其他企業時，始將金融資產除列。

按攤銷後成本衡量之金融資產整體除列時，其帳面金額與所收取對價間之差額係認列於損益。透過其他綜合損益按公允價值衡量之權益工具投資整體除列時，累積損益直接移轉至保留盈餘，並不重分類為損益。

## 2. 權益工具

本公司發行之權益工具係依據合約協議之實質與權益工具之定義分類為權益。

本公司發行之權益工具係以取得之價款扣除直接發行成本後之金額認列。

再取回本公司本身之權益工具係於權益項下認列與減除。購買、出售、發行或註銷本公司本身之權益工具不認列於損益。

### 3. 金融負債

#### (1) 後續衡量

所有金融負債係以有效利息法按攤銷後成本衡量。

#### (2) 金融負債之除列

除列金融負債時，其帳面金額與所支付對價（包含任何所移轉之非現金資產或承擔之負債）間之差額認列為損益。

#### (十一) 負債準備

認列為負債準備之金額係考量義務之風險及不確定性，而為資產負債表日清償義務所需支出之最佳估計。負債準備係以清償義務之估計現金流量折現值衡量。

#### 保 固

保證產品與所協議之規格相符之保固義務係依管理階層對清償本公司義務所需支出之最佳估計，於相關產品認列收入時認列。

#### (十二) 收入認列

本公司於客戶合約辨認履約義務後，將交易價格分攤至各履約義務，並於滿足各履約義務時認列收入。

#### 產品銷貨收入

產品銷貨收入係銷售水洗機、顯影機及蝕刻機等設備收入，以及零件買賣收入等，其設備收入之認列時點係以完成依合約所訂之約定事項後，取得客戶簽回之確認文件為主。

#### (十三) 租 賃

本公司於合約成立日評估合約是否係屬（或包含）租賃。

##### 1. 本公司為出租人

當租賃條款係移轉附屬於資產所有權之幾乎所有風險與報酬予承租人，則將其分類為融資租賃。所有其他租賃則分類為營業租賃。

營業租賃下，減除租賃誘因後之租賃給付係按直線基礎於相關租賃期間內認列為收益。因取得營業租賃所發生之原始直接成本，係加計至標的資產之帳面金額，並按直線基礎於租賃期間內認列為費用。

## 2. 本公司為承租人

除適用認列豁免之低價值標的資產租賃及短期租賃之租賃給付係按直線基礎於租賃期間內認列為費用，其他租賃皆於租賃開始日認列使用權資產及租賃負債。

使用權資產原始按成本（包含租賃負債之原始衡量金額、租賃開始日前支付之租賃給付減除收取之租賃誘因、原始直接成本及復原標的資產之估計成本）衡量，後續按成本減除累計折舊及累計減損損失後之金額衡量，並調整租賃負債之再衡量數。使用權資產係單獨表達於個體資產負債表。

使用權資產採直線基礎自租賃開始日起至耐用年限屆滿時或租賃期間屆滿時兩者之較早者提列折舊。

租賃負債原始按租賃給付（包含固定給付）之現值衡量。若租賃隱含利率容易確定，租賃給付使用該利率折現。若該利率並非容易確定，則使用承租人增額借款利率。

後續，租賃負債採有效利息法按攤銷後成本基礎衡量，且利息費用係於租賃期間分攤。若租賃期間變動導致未來租賃給付有變動，本公司再衡量租賃負債，並相對調整使用權資產，惟若使用權資產之帳面金額已減至零，則剩餘之再衡量金額認列於損益中。租賃負債係單獨表達於個體資產負債表。

## (十四) 借款成本

借款成本係於發生當期認列為損益。

## (十五) 政府補助

政府補助僅於可合理確信本公司將遵循政府補助所附加之條件，且將可收到該項補助時，始予以認列。

與收益有關之政府補助係於其意圖補償之相關成本於本公司認列為費用之期間內，按有系統之基礎認列於其他收入。

若政府補助係用於補償已發生之費用或損失，或係以給與本公司立即財務支援為目的且無未來相關成本，則於其可收取之期間認列於損益。

## (十六) 員工福利

### 1. 短期員工福利

短期員工福利相關負債係以換取員工服務而預期支付之非折現金額衡量。

### 2. 退職後福利

確定提撥退休計畫之退休金係於員工提供服務期間將應提撥之退休金數額認列為費用。

確定福利退休計畫之確定福利成本（含服務成本、淨利息及再衡量數）係採預計單位福利法精算。服務成本（含當期服務成本）及淨確定福利負債（資產）淨利息於發生時認列為員工福利費用。再衡量數（含精算損益及扣除利息後之計畫資產報酬）於發生時認列於其他綜合損益並列入保留盈餘，後續期間不重分類至損益。

淨確定福利負債（資產）係確定福利退休計畫之提撥短絀（剩餘）。淨確定福利資產不得超過從該計畫退還提撥金或可減少未來提撥金之現值。

## (十七) 股份基礎給付協議

員工認股權係按給與日權益工具之公允價值及預期既得之最佳估計數量，於既得期間內以直線基礎認列費用，並同時調整資本公積—員工認股權。若其於給與日立即既得，係於給與日全數認列費用。本公司以庫藏股票轉讓員工，係以與員工就協議之條款及條件具有共識之日為給與日。

## (十八) 所得稅

所得稅費用係當期所得稅及遞延所得稅之總和。

### 1. 當期所得稅

本公司依所得稅申報轄區所制定之法規決定當期所得（損失），據以計算應付（可回收）之所得稅。

依中華民國所得稅法規定計算之未分配盈餘加徵所得稅，係於股東會決議年度認列。

以前年度應付所得稅之調整，列入當期所得稅。

## 2. 遞延所得稅

遞延所得稅係依帳載資產及負債帳面金額與計算課稅所得之課稅基礎二者所產生之暫時性差異計算。

遞延所得稅負債一般係就所有應課稅暫時性差異予以認列，而遞延所得稅資產則於很有可能有課稅所得以供可減除暫時性差異使用時認列。

與投資子公司相關之應課稅暫時性差異皆認列遞延所得稅負債，惟本公司若可控制暫時性差異迴轉之時點，且該暫時性差異很有可能於可預見之未來不會迴轉者除外。與此類投資有關之可減除暫時性差異，僅於其很有可能有足夠課稅所得用以實現暫時性差異，且於可預見之未來預期將迴轉的範圍內，予以認列遞延所得稅資產。

遞延所得稅資產之帳面金額於每一資產負債表日予以重新檢視，並針對已不再很有可能有足夠之課稅所得以供其回收所有或部分資產者，調減帳面金額。原未認列為遞延所得稅資產者，亦於每一資產負債表日予以重新檢視，並在未來很有可能產生課稅所得以供其回收所有或部分資產者，調增帳面金額。

遞延所得稅資產及負債係以預期負債清償或資產實現當期之稅率衡量，該稅率係以資產負債表日已立法或已實質性立法之稅率及稅法為基礎。遞延所得稅負債及資產之衡量係反映本公司於資產負債表日預期回收或清償資產及負債帳面金額之方式所產生之租稅後果。

## 3. 當期及遞延所得稅

當期及遞延所得稅係認列於損益，惟與認列於其他綜合損益或直接計入權益之項目相關之當期及遞延所得稅係分別認列於其他綜合損益或直接計入權益。

五、重大會計判斷、估計及假設不確定性之主要來源

本公司於採用會計政策時，對於不易自其他來源取得相關資訊者，管理階層必須基於歷史經驗及其他攸關之因素作出相關之判斷、估計及假設。實際結果可能與估計有所不同。

本公司所採用之會計政策、估計及基本假設，經本公司管理階層評估後，並無重大會計判斷、估計及假設不確定性之情形。

六、現金及約當現金

	112年12月31日	111年12月31日
庫存現金及週轉金	\$ 130	\$ 75
銀行支票存款	-	64
銀行活期存款	256,838	104,654
約當現金（原始到期日在3個月 以內之投資）		
銀行定期存款	<u>629,453</u>	<u>740,975</u>
	<u>\$ 886,421</u>	<u>\$ 845,768</u>

銀行存款於資產負債表日之市場利率區間如下：

	112年12月31日	111年12月31日
銀行活期存款及定期存款	0.001%~5.5%	0.001%~5.2%

七、透過損益按公允價值衡量之金融工具

	112年12月31日	111年12月31日
<u>金融資產—流動</u>		
強制透過損益按公允價值衡量		
非衍生金融資產		
—國內上市股票	\$ -	\$ 2,030

八、透過其他綜合損益按公允價值衡量之金融資產

權益工具投資

	112年12月31日	111年12月31日
<u>非流動</u>		
國內投資		
未上市（櫃）股票	\$ 2,249	\$ 2,426

本公司依中長期策略目的投資晨豐光電股份有限公司普通股，並預期透過長期投資獲利。本公司管理階層認為若將該投資之短期公允

價值波動列入損益，與前述長期投資規劃並不一致，因此選擇指定該投資為透過其他綜合損益按公允價值衡量。

九、按攤銷後成本衡量之金融資產

	<u>112年12月31日</u>	<u>111年12月31日</u>
<u>流動</u>		
國內投資		
原始到期日超過3個月之		
定期存款	\$ <u>-</u>	\$ <u>74,961</u>

截至111年12月31日止，原始到期日超過3個月之定期存款為17,000仟人民幣，年利率為2.000%。

十、應收帳款及其他應收款

	<u>112年12月31日</u>	<u>111年12月31日</u>
<u>應收帳款</u>		
按攤銷後成本衡量		
總帳面金額	\$ 236,521	\$ 228,649
減：備抵損失	( <u>10,650</u> )	( <u>4,675</u> )
	\$ <u>225,871</u>	\$ <u>223,974</u>
<u>其他應收款</u>		
應收利息	\$ <u>3,157</u>	\$ <u>2,008</u>

(一) 應收帳款

本公司對產品銷售之平均授信期間為依合約規定。本公司管理階層指派專員負責授信額度之決定及其他控管程序以確保逾期之應收款項已採取適當行動，對於超過授信期間之備抵損失係參考交易對方過去拖欠紀錄及分析其目前財務狀況，以估計無法回收之金額。

本公司按存續期間預期信用損失認列應收帳款之備抵損失。存續期間預期信用損失係使用準備矩陣計算，其考量客戶過去違約紀錄與現時財務狀況、產業經濟情勢，並同時考量GDP預測及產業展望。因本公司之信用損失歷史經驗顯示，資產負債表日之應收帳款，其不同客戶群之損失型態並無顯著差異，因此準備矩陣未進一步區分客戶群，僅以應收帳款帳齡區間訂定不同之預期信用損失率。

若有證據顯示交易對方面臨嚴重財務困難且本公司無法合理預期可回收金額，本公司直接沖銷相關應收帳款，惟仍會持續追索活動，因追索回收之金額則認列於損益。

本公司依準備矩陣衡量應收帳款之備抵損失如下：

112年12月31日

	<u>1~12個月</u>	<u>1年~1.5年</u>	<u>1.5年以上</u>	<u>合 計</u>
預期信用損失率	1.91%~10.79%	10.79%~14.25%	100%	
總帳面金額	\$ 230,883	\$ 5,638	\$ -	\$ 236,521
備抵損失(存續期間)				
預期信用損失)	( 9,996)	( 654)	-	( 10,650)
攤銷後成本	<u>\$ 220,887</u>	<u>\$ 4,984</u>	<u>\$ -</u>	<u>\$ 225,871</u>

111年12月31日

	<u>1~12個月</u>	<u>1年~1.5年</u>	<u>1.5年以上</u>	<u>合 計</u>
預期信用損失率	0.17~14.24%	14.24~16.32%	100%	
總帳面金額	\$ 216,255	\$ 12,394	\$ -	\$ 228,649
備抵損失(存續期間)				
預期信用損失)	( 2,815)	( 1,860)	-	( 4,675)
攤銷後成本	<u>\$ 213,440</u>	<u>\$ 10,534</u>	<u>\$ -</u>	<u>\$ 223,974</u>

應收帳款以立帳日為基準進行之帳齡分析如下：

	<u>112年12月31日</u>	<u>111年12月31日</u>
0~3個月	\$ 177,010	\$ 183,740
4~5個月	8,369	13,771
6~7個月	17,646	3,924
8~9個月	5,515	10,455
10~12個月	22,343	4,365
1年~1.5年	5,638	12,394
1.5年以上	-	-
	<u>\$ 236,521</u>	<u>\$ 228,649</u>

應收帳款備抵損失之變動資訊如下：

	<u>112年度</u>	<u>111年度</u>
年初餘額	\$ 4,675	\$ 3,599
加：本年度提列減損損失	5,975	1,076
年底餘額	<u>\$ 10,650</u>	<u>\$ 4,675</u>

(二) 其他應收款

本公司帳列其他應收款主要係應收利息等，由於歷史經驗顯示並未發生無法回收之情事，故經評估無須認列備抵損失。

十一、存 貨

	112年12月31日	111年12月31日
在 製 品	\$ 294,882	\$ 297,567
半 成 品	2,958	2,513
原 料	27,463	22,865
物 料	218	246
	<u>\$ 325,521</u>	<u>\$ 323,191</u>

銷貨成本性質如下：

	112年度	111年度
已銷售之存貨成本	\$ 290,331	\$ 435,943
存貨跌價及呆滯損失	2,524	4,454
	<u>\$ 292,855</u>	<u>\$ 440,397</u>

十二、採用權益法之投資

投資子公司

	112年12月31日	111年12月31日
力海洋科技股份有限公司	<u>\$ 109,395</u>	<u>\$ 87,686</u>

	所有權權益及表決權百分比	
	112年12月31日	111年12月31日
力海洋科技股份有限公司	100%	100%

112及111年度採用權益法之子公司之損益及其他綜合損益份額，係依據子公司同期間經會計師查核之財務報告認列。

本公司間接持有之投資子公司明細，請參閱附註三五。

### 十三、不動產、廠房及設備

自 用	112年12月31日						111年12月31日	
	<u>\$ 142,336</u>						<u>\$ 135,947</u>	
	自有土地	建築物	機器設備	運輸設備	辦公設備	試驗設備	其他設備	合 計
<u>成 本</u>								
112年1月1日餘額	\$ 77,344	\$ 77,906	\$ 11,644	\$ 1,159	\$ 9,768	\$ 10,011	\$ 25,316	\$ 213,148
新 增	-	-	-	-	-	-	271	271
處 分	-	-	-	-	( 6,409)	-	( 8,075)	( 14,484)
重分類(註)	-	-	-	-	-	9,793	-	9,793
112年12月31日餘額	<u>\$ 77,344</u>	<u>\$ 77,906</u>	<u>\$ 11,644</u>	<u>\$ 1,159</u>	<u>\$ 3,359</u>	<u>\$ 19,804</u>	<u>\$ 17,512</u>	<u>\$ 208,728</u>
<u>累計折舊</u>								
112年1月1日餘額	\$ -	\$ 28,947	\$ 11,531	\$ 965	\$ 8,995	\$ 3,336	\$ 23,427	\$ 77,201
折舊費用	-	1,528	26	-	76	1,668	351	3,649
處 分	-	-	-	-	( 6,383)	-	( 8,075)	( 14,458)
112年12月31日餘額	<u>\$ -</u>	<u>\$ 30,475</u>	<u>\$ 11,557</u>	<u>\$ 965</u>	<u>\$ 2,688</u>	<u>\$ 5,004</u>	<u>\$ 15,703</u>	<u>\$ 66,392</u>
112年12月31日淨額	<u>\$ 77,344</u>	<u>\$ 47,431</u>	<u>\$ 87</u>	<u>\$ 194</u>	<u>\$ 671</u>	<u>\$ 14,800</u>	<u>\$ 1,809</u>	<u>\$ 142,336</u>
<u>成 本</u>								
111年1月1日餘額	\$ 77,344	\$ 77,906	\$ 11,655	\$ 2,149	\$ 9,430	\$ 10,011	\$ 24,495	\$ 212,990
新 增	-	-	89	-	376	-	921	1,386
處 分	-	-	( 100)	( 990)	( 38)	-	( 100)	( 1,228)
111年12月31日餘額	<u>\$ 77,344</u>	<u>\$ 77,906</u>	<u>\$ 11,644</u>	<u>\$ 1,159</u>	<u>\$ 9,768</u>	<u>\$ 10,011</u>	<u>\$ 25,316</u>	<u>\$ 213,148</u>
<u>累計折舊</u>								
111年1月1日餘額	\$ -	\$ 27,419	\$ 11,605	\$ 1,955	\$ 8,979	\$ 1,668	\$ 23,137	\$ 74,763
折舊費用	-	1,528	26	-	54	1,668	390	3,666
處 分	-	-	( 100)	( 990)	( 38)	-	( 100)	( 1,228)
111年12月31日餘額	<u>\$ -</u>	<u>\$ 28,947</u>	<u>\$ 11,531</u>	<u>\$ 965</u>	<u>\$ 8,995</u>	<u>\$ 3,336</u>	<u>\$ 23,427</u>	<u>\$ 77,201</u>
111年12月31日淨額	<u>\$ 77,344</u>	<u>\$ 48,959</u>	<u>\$ 113</u>	<u>\$ 194</u>	<u>\$ 773</u>	<u>\$ 6,675</u>	<u>\$ 1,889</u>	<u>\$ 135,947</u>

註：係自存貨轉入至不動產、廠房及設備。

由於 112 及 111 年度評估並無減損跡象，故本公司並未進行減損測試。

折舊費用係以直線基礎按下列耐用年數計提：

建築物	50 年
機器設備	5 至 12 年
運輸設備	5 年
辦公設備	3 至 5 年
試驗設備	5 年
其他設備	2 至 10 年

本公司設定抵押作為借款擔保之不動產、廠房及設備金額，請參閱附註三二。

#### 十四、租賃協議

##### (一) 使用權資產

	112年12月31日	111年12月31日
使用權資產帳面金額		
運輸設備	<u>\$ 2,641</u>	<u>\$ 1,769</u>
	112年度	111年度
使用權資產之增添		
運輸設備	<u>\$ 2,078</u>	<u>\$ 1,510</u>
使用權資產之折舊費用		
運輸設備	<u>\$ 1,206</u>	<u>\$ 793</u>

##### (二) 租賃負債

	112年12月31日	111年12月31日
租賃負債帳面金額		
流動	<u>\$ 1,187</u>	<u>\$ 841</u>
非流動	<u>\$ 1,483</u>	<u>\$ 938</u>

租賃負債之折現率如下：

	112年12月31日	111年12月31日
運輸設備	2.875%~3.125%	2.500%~2.875%

##### (三) 重要承租活動及條款

本公司承租若干公務車以供營運上之使用，租賃期間為 2~3 年。於租賃期間屆滿時，本公司對所租賃之公務車並無優惠承購權。

##### (四) 其他租賃資訊

	112年度	111年度
短期租賃費用	<u>\$ 325</u>	<u>\$ 411</u>
低價值資產租賃費用	<u>\$ 246</u>	<u>\$ 341</u>
租賃之現金（流出）總額	<u>(\$ 1,823)</u>	<u>(\$ 1,566)</u>

本公司選擇對符合短期租賃之公務車及低價值資產租賃之若干影印機租賃適用認列之豁免，不對該等租賃認列相關使用權資產及租賃負債。

112 年及 111 年 12 月 31 日適用認列豁免之短期租賃承諾(含資產負債表日以後開始之短期租賃承諾)金額分別為 229 仟元及 263 仟元。

租賃期間於資產負債表日後開始之所有承租承諾如下：

	<u>112年度</u>	<u>111年度</u>
承租承諾	<u>\$ 137</u>	<u>\$ 137</u>

#### 十五、無形資產

	<u>電 腦 軟 體</u>
<u>成 本</u>	
112 年 1 月 1 日餘額	\$ 4,379
取 得	3,000
處 分	( <u>2,175</u> )
112 年 12 月 31 日餘額	<u>\$ 5,204</u>
<u>累計攤銷</u>	
112 年 1 月 1 日餘額	\$ 2,795
攤銷費用	798
處 分	( <u>2,175</u> )
112 年 12 月 31 日餘額	<u>\$ 1,418</u>
112 年 12 月 31 日淨額	<u>\$ 3,786</u>
<u>成 本</u>	
111 年 1 月 1 日餘額	\$ 3,943
取 得	<u>436</u>
111 年 12 月 31 日餘額	<u>\$ 4,379</u>
<u>累計攤銷</u>	
111 年 1 月 1 日餘額	\$ 2,115
攤銷費用	<u>680</u>
111 年 12 月 31 日餘額	<u>\$ 2,795</u>
111 年 12 月 31 日淨額	<u>\$ 1,584</u>

電腦軟體之攤銷費用係以直線基礎按 3 至 5 年之耐用年數計提。

十六、預付款項

	<u>112年12月31日</u>	<u>111年12月31日</u>
預付貨款	\$ 2,059	\$ 2,238
其他	<u>920</u>	<u>935</u>
	<u>\$ 2,979</u>	<u>\$ 3,173</u>

十七、短期借款

	<u>112年12月31日</u>	<u>111年12月31日</u>
擔保借款（附註三二）		
應付遠期信用狀借款	<u>\$ -</u>	<u>\$ 3,247</u>

應付遠期信用狀借款利率於 111 年 12 月 31 日係依借款合同議定。

十八、應付帳款

	<u>112年12月31日</u>	<u>111年12月31日</u>
應付帳款		
因營業而發生	<u>\$ 60,748</u>	<u>\$ 223,002</u>

本公司自供應商進貨之平均賒帳期間為月結 30~150 天。本公司遵循月資金預算作業辦法，以確保所有應付款於預先約定之信用期限內付款。

十九、其他應付款

	<u>112年12月31日</u>	<u>111年12月31日</u>
應付員工酬勞及董事酬勞	\$ 62,171	\$ 50,818
應付薪資及獎金	14,412	14,089
應付營業稅	15,327	306
應付保險費	1,384	1,445
應付勞務費	1,008	1,130
其他	<u>1,623</u>	<u>1,802</u>
	<u>\$ 95,925</u>	<u>\$ 69,590</u>

二十、負債準備

	<u>112年12月31日</u>	<u>111年12月31日</u>
流動		
保固	<u>\$ 39,166</u>	<u>\$ 49,885</u>

	保	固
112年1月1日餘額	\$ 49,885	
本年度新增	32,062	
本年度使用	( 20,095)	
本年度迴轉未使用餘額	( 22,686)	
112年12月31日餘額	<u>\$ 39,166</u>	
111年1月1日餘額	\$ 33,199	
本年度新增	33,640	
本年度使用	( 16,423)	
本年度迴轉未使用餘額	( 531)	
111年12月31日餘額	<u>\$ 49,885</u>	

保固負債準備係依銷售產品合約約定，本公司管理階層對於因保固義務所導致未來經濟效益流出最佳估計數之現值。該估計係以歷史保固經驗為基礎，並考量新原料、製程變動或其他影響產品品質等因素調整。

## 二一、退職後福利計畫

### (一) 確定提撥計畫

本公司所適用「勞工退休金條例」之退休金制度，係屬政府管理之確定提撥退休計畫，依員工每月薪資6%提撥退休金至勞工保險局之個人專戶。

### (二) 確定福利計畫

本公司依「勞動基準法」辦理之退休金制度係屬政府管理之確定福利退休計畫。員工退休金之支付，係根據服務年資及核准退休日前6個月平均工資計算。本公司每月按員工薪資總額2%提撥退休金，交由勞工退休準備金監督委員會以該委員會名義存入台灣銀行之專戶。年度終了前，若估算專戶餘額不足給付次一年度內預估達到退休條件之勞工，次年度3月底前將一次提撥其差額。該專戶係委託勞動部勞動基金運用局管理，本公司並無影響投資管理策略之權利。

列入個體資產負債表之確定福利計畫金額列示如下：

	112年12月31日	111年12月31日
確定福利義務現值	\$ 8,928	\$ 8,710
計畫資產公允價值	( 24,340)	( 22,817)
淨確定福利資產	( \$ 15,412)	( \$ 14,107)

淨確定福利資產變動如下：

	確 定 福 利 義 務 現 值	計 畫 資 產 公 允 價 值	淨 確 定 福 利 資 產
111年1月1日餘額	<u>\$ 9,557</u>	<u>(\$ 20,157)</u>	<u>(\$ 10,600)</u>
利息費用(收入)	<u>48</u>	<u>( 103)</u>	<u>( 55)</u>
認列於損益	<u>48</u>	<u>( 103)</u>	<u>( 55)</u>
再衡量數			
計畫資產報酬	-	( 1,571)	( 1,571)
精算損失(利益)			
—財務假設變動	( 983)	-	( 983)
—經驗調整	<u>88</u>	<u>-</u>	<u>88</u>
認列於其他綜合損益	<u>( 895)</u>	<u>( 1,571)</u>	<u>( 2,466)</u>
雇主提撥	<u>-</u>	<u>( 986)</u>	<u>( 986)</u>
福利支付	<u>-</u>	<u>-</u>	<u>-</u>
111年12月31日餘額	<u>8,710</u>	<u>( 22,817)</u>	<u>( 14,107)</u>
利息費用(收入)	<u>131</u>	<u>( 350)</u>	<u>( 219)</u>
認列於損益	<u>131</u>	<u>( 350)</u>	<u>( 219)</u>
再衡量數			
計畫資產報酬	-	( 135)	( 135)
精算損失(利益)			
—財務假設變動	214	-	214
—經驗調整	<u>( 127)</u>	<u>-</u>	<u>( 127)</u>
認列於其他綜合損益	<u>87</u>	<u>( 135)</u>	<u>( 48)</u>
雇主提撥	<u>-</u>	<u>( 1,038)</u>	<u>( 1,038)</u>
福利支付	<u>-</u>	<u>-</u>	<u>-</u>
112年12月31日餘額	<u>\$ 8,928</u>	<u>(\$ 24,340)</u>	<u>(\$ 15,412)</u>

確定福利計畫認列於損益之金額依功能別彙總如下：

	112年度	111年度
營業成本	(\$ 120)	(\$ 30)
推銷費用	( 13)	( 2)
管理費用	( 44)	( 10)
研發費用	<u>( 42)</u>	<u>( 13)</u>
	<u>(\$ 219)</u>	<u>(\$ 55)</u>

本公司因「勞動基準法」之退休金制度暴露於下列風險：

1. 投資風險：勞動部勞動基金運用局透過自行運用及委託經營方式，將勞工退休基金分別投資於國內（外）權益證券與債務證券及銀行存款等標的，惟本公司之計畫資產得分配金額係以不低於當地銀行 2 年定期存款利率計算而得之收益。
2. 利率風險：政府公債、金融債及公司債之利率下降將使確定福利義務現值增加，惟計畫資產之債務投資報酬亦會隨之增加，兩者對淨確定福利負債之影響具有部分抵銷之效果。
3. 薪資風險：確定福利義務現值之計算係參考計畫成員之未來薪資。因此計畫成員薪資之增加將使確定福利義務現值增加。

本公司之確定福利義務現值係由合格精算師進行精算，衡量日之重大假設如下：

	112年12月31日	111年12月31日
折現率	1.250%	1.500%
薪資預期增加率	2.000%	2.000%

若重大精算假設分別發生合理可能之變動，在所有其他假設維持不變之情況下，將使確定福利義務現值增加（減少）之金額如下：

	112年12月31日	111年12月31日
折現率		
增加 0.25%	(\$ 214)	(\$ 225)
減少 0.25%	\$ 221	\$ 233
薪資預期增加率		
增加 0.25%	\$ 216	\$ 227
減少 0.25%	(\$ 210)	(\$ 221)

由於精算假設可能彼此相關，僅單一假設變動之可能性不大，故上述敏感度分析可能無法反映確定福利義務現值實際變動情形。

	112年12月31日	111年12月31日
預期 1 年內提撥金額	\$ 1,026	\$ 1,100
確定福利義務平均到期期間	9.7年	10.5年

## 二二、權益

### (一) 股本

#### 普通股

	112年12月31日	111年12月31日
額定股數(仟股)	<u>40,000</u>	<u>40,000</u>
額定股本	<u>\$ 400,000</u>	<u>\$ 400,000</u>
已發行且已收足股款之股數 (仟股)	<u>31,955</u>	<u>31,955</u>
已發行股本	<u>\$ 319,550</u>	<u>\$ 319,550</u>

已發行之普通股每股面額為 10 元，每股享有一表決權及收取股利之權利。

### (二) 資本公積

	112年12月31日	111年12月31日
<u>得用以彌補虧損、發放現金或撥充股本(1)</u>		
股票發行溢價	\$ 824	\$ 824
實際取得或處分子公司股權 價格與帳面價值差額	12,928	12,928
庫藏股票交易(2)	4,572	3,530
<u>僅得用以彌補虧損</u>		
股東逾時效未領取之股利(3)	<u>3,303</u>	<u>3,077</u>
	<u>\$ 21,627</u>	<u>\$ 20,359</u>

1. 此類資本公積得用以彌補虧損，亦得於公司無虧損時，用以發放現金或撥充股本，惟撥充股本時每年以實收股本之一定比率為限。
2. 此類資本公積係本公司將庫藏股票轉讓予員工時，所產生之資本公積影響數。
3. 此類資本公積係依經濟部 106 年 9 月 21 日發布經商字第 10602420200 號函釋，股東逾時效未領取之股利，應列為資本公積。

### (三) 保留盈餘及股利政策

依本公司章程之盈餘分派政策規定，年度總決算如有盈餘，依法提繳稅款，彌補累積虧損後，次提 10% 為法定盈餘公積，但法定盈餘公積已達本公司實收資本額時，得不再提列，其餘於必要時得經股東會決議或依法令規定提撥或迴轉特別盈餘公積；如尚有餘額，併同以前年度累積未分配盈餘，由董事會擬具盈餘分配議案，提請股東會決議分派股東股息紅利。本公司章程規定之員工及董事酬勞分派政策，參閱附註二四之(七)員工酬勞及董事酬勞。

本公司之盈餘分派，需視公司目前及未來發展計畫、考量投資環境、資金需求及國內外競爭狀況，並兼顧股東利益等因素，當年就可供分配盈餘提撥不低於 15% 分配股東股息紅利，惟累積可供分配盈餘低於實收股本 50% 時，得不予分配；由董事會依據經營結果及資本規劃情形，擬訂盈餘分派方式及金額，提報股東會決議。分配股東股息紅利時，得以現金或股票方式為之，其中現金股利不低於當年度擬分派之股東股利總額之 10%。

本公司依金管證發字第 1010012865 號函及「採用國際財務報導準則 (IFRSs) 後，提列特別盈餘公積之適用疑義問答」規定提列及迴轉特別盈餘公積。嗣後其他股東權益減項餘額有迴轉時，得就迴轉部分分派盈餘。

法定盈餘公積應提撥至其餘額達公司實收股本總額時為止。法定盈餘公積得用以彌補虧損。公司無虧損時，法定盈餘公積超過實收股本總額 25% 之部分除得撥充股本外，尚得以現金分配。

本公司於 112 年 6 月 28 日及 111 年 6 月 28 日舉行股東常會，分別決議通過 111 及 110 年度盈餘分配案如下：

	盈	餘	分	配	案
	111年度		110年度		
法定盈餘公積	\$	24,309		\$	11,955
特別盈餘公積	(	1,940)			58
現金股利		162,016			93,471
每股現金股利 (元)		5.2(註)			3

註：因本公司執行庫藏股轉讓員工，致使本公司流通在外股本總額變更，依 112 年 7 月 6 日董事會之決議，授權董事長調整現金股利配息率，盈餘配發現金股利於 112 年 7 月 12 日由每股 5.2 元調整至每股 5.070142 元。

本公司 113 年 3 月 22 日董事會擬議 112 年度之盈餘分配案如下：

	<u>盈 餘 分 配 案</u>	<u>每 股 股 利 ( 元 )</u>
法定盈餘公積	\$ 22,414	
特別盈餘公積	1,738	
現金股利	143,798	\$ 4.5
股票股利	22,369	0.7

有關 112 年度之盈餘分配案尚待預計於 113 年 6 月 12 日召開之股東常會決議。

(四) 特別盈餘公積

	<u>112年度</u>	<u>111年度</u>
年初餘額	\$ 17,203	\$ 17,145
提列(迴轉)特別盈餘公積	( 1,940)	58
年底餘額	<u>\$ 15,263</u>	<u>\$ 17,203</u>

(五) 其他權益項目

1. 國外營運機構財務報表換算之兌換差額

	<u>112年度</u>	<u>111年度</u>
年初餘額	(\$ 11,412)	(\$ 12,313)
當年度產生		
國外營運機構財務報 表換算之兌換差額	( 1,952)	1,126
相關所得稅	<u>390</u>	( 225)
年底餘額	<u>(\$ 12,974)</u>	<u>(\$ 11,412)</u>

2. 透過其他綜合損益按公允價值衡量之金融資產未實現評價損益

	<u>112年度</u>	<u>111年度</u>
年初餘額	(\$ 3,851)	(\$ 4,890)
當年度產生		
未實現損益		
權益工具	( 177)	1,039
年底餘額	<u>(\$ 4,028)</u>	<u>(\$ 3,851)</u>

## (六) 庫藏股票

收	回	原	因	轉讓股份予員工 ( 仟 股 )
112年1月1日股數				798
本年度減少				( 798 )
112年12月31日股數				<u>          -</u>
111年1月1日及12月31日股數				<u>          798</u>

本公司於112年5月12日董事會決議通過辦理庫藏股轉讓員工事宜，於112年7月以29,442仟元轉讓庫藏股798仟股予員工，庫藏股成本為29,530仟元，因本公司依規定於給與日依選擇權模式估計，並認列酬勞成本1,130仟元及於轉讓時認列資本公積—庫藏股交易1,042仟元。

本公司持有之庫藏股票，依證券交易法規定不得質押，亦不得享有股利之分派及表決權等權利。

## 二三、收 入

	112年度	111年度
客戶合約收入		
機台設備	\$ 571,571	\$ 718,555
零 件	<u>32,114</u>	<u>32,918</u>
	<u>\$ 603,685</u>	<u>\$ 751,473</u>

## (一) 合約餘額

	112年12月31日	111年12月31日	111年1月1日
應收帳款(附註十)	<u>\$ 225,871</u>	<u>\$ 223,974</u>	<u>\$ 59,455</u>
應收帳款—關係人 (附註三一)	<u>\$ -</u>	<u>\$ -</u>	<u>\$ 254</u>
合約負債			
產品銷貨	<u>\$ 355,393</u>	<u>\$ 312,268</u>	<u>\$ 102,617</u>

合約負債之變動主要係來自滿足履約義務之時點與客戶付款時點之差異。

來自年初合約負債以及前期已滿足之履約義務於當年度認列為收入之金額如下：

	<u>112年度</u>	<u>111年度</u>
來自年初合約負債		
產品銷貨	<u>\$ 194,700</u>	<u>\$ 99,197</u>

(二) 客戶合約收入之細分

本公司係屬單一產業部門，收入主要為設備及零件銷貨收入。

(三) 尚未全部完成之客戶合約

截至 112 年及 111 年 12 月 31 日止，本公司尚未全部滿足之履約義務係屬預期存續期間未超過一年之客戶合約。

二四、淨利

(一) 利息收入

	<u>112年度</u>	<u>111年度</u>
利息收入		
銀行存款	\$ 31,801	\$ 11,133
對關係人放款 (附註三一)	<u>1,071</u>	<u>1,569</u>
	<u>\$ 32,872</u>	<u>\$ 12,702</u>

(二) 其他收入

	<u>112年度</u>	<u>111年度</u>
政府補助款	\$ 239	\$ 4
租金收入	72	72
股利收入		
透過損益按公允價值 衡量之金融資產	-	120
其他	<u>333</u>	<u>-</u>
	<u>\$ 644</u>	<u>\$ 196</u>

(三) 其他利益及損失

	112年度	111年度
透過損益按公允價值衡量之 金融資產利益	\$ 515	\$ 85
淨外幣兌換(損失)利益	( 7,575)	41,480
處分不動產、廠房及設備(損 失)利益	( 26)	48
	<u>(\$ 7,086)</u>	<u>\$ 41,613</u>

(四) 財務成本

	112年度	111年度
租賃負債之利息	<u>\$ 65</u>	<u>\$ 24</u>

(五) 折舊及攤銷

	112年度	111年度
不動產、廠房及設備	\$ 3,649	\$ 3,666
使用權資產	1,206	793
無形資產	798	680
合計	<u>\$ 5,653</u>	<u>\$ 5,139</u>

折舊費用依功能別彙總

營業成本	\$ 3,664	\$ 3,546
營業費用	1,191	913
	<u>\$ 4,855</u>	<u>\$ 4,459</u>

攤銷費用依功能別彙總

營業成本	\$ 92	\$ 21
營業費用	706	659
	<u>\$ 798</u>	<u>\$ 680</u>

(六) 員工福利費用

	112年度	111年度
短期員工福利	\$ 111,838	\$ 117,489
退職後福利		
確定提撥計畫	3,544	3,392
確定福利計畫(附註二一)	( 219)	( 55)
股份基礎給付		
權益交割(附註二七)	1,130	-
其他員工福利	8,713	8,217
員工福利費用合計	<u>\$ 125,006</u>	<u>\$ 129,043</u>

(接次頁)

(承前頁)

	<u>112 年度</u>	<u>111 年度</u>
依功能別彙總		
營業成本	\$ 65,567	\$ 67,636
營業費用	<u>59,439</u>	<u>61,407</u>
	<u>\$ 125,006</u>	<u>\$ 129,043</u>

(七) 員工酬勞及董事酬勞

本公司依章程規定係以當年度扣除分派員工酬勞及董事酬勞前之稅前淨利分別以 2% 至 15% 及不高於 3% 提撥員工酬勞及董事酬勞。112 及 111 年度估列之員工酬勞及董事酬勞分別於 113 年 3 月 22 日及 112 年 4 月 10 日經董事會決議如下：

估列比例

	<u>112年度</u>	<u>111年度</u>
員工酬勞	8%	8%
董事酬勞	3%	3%

金 額

	<u>112年度</u>		<u>111年度</u>	
	現	金	現	金
員工酬勞	\$ 25,452		\$ 27,174	
董事酬勞		9,544		10,190

年度個體財務報告通過發布日後若金額仍有變動，則依會計估計值變動處理，於次一年度調整入帳。

111 及 110 年度員工酬勞及董事酬勞之實際認列金額與 111 及 110 年度個體財務報告之認列金額並無差異。

有關本公司董事會決議之員工酬勞及董事酬勞資訊，請至台灣證券交易所「公開資訊觀測站」查詢。

(八) 外幣兌換損益

	<u>112年度</u>	<u>111年度</u>
外幣兌換利益總額	\$ 47,536	\$ 83,005
外幣兌換損失總額	<u>( 55,111 )</u>	<u>( 41,525 )</u>
淨(損失)利益	<u>(\$ 7,575)</u>	<u>\$ 41,480</u>

## 二五、所得稅

### (一) 認列於損益之所得稅費用主要組成項目

	112年度	111年度
當期所得稅		
本年度產生者	\$ 54,230	\$ 61,516
未分配盈餘加徵	2,772	703
以前年度之調整	( 534)	56
	56,468	62,275
遞延所得稅		
本年度產生者	2,585	( 1,085)
認列於損益之所得稅費用	<u>\$ 59,053</u>	<u>\$ 61,190</u>

會計所得與所得稅費用之調節如下：

	112年度	111年度
稅前淨利	<u>\$ 283,150</u>	<u>\$ 302,311</u>
稅前淨利按法定稅率 20% 計算之所得稅	\$ 56,630	\$ 60,463
稅上不可申報之利益及費損	( 257)	( 32)
未分配盈餘加徵	2,772	703
以前年度之當期所得稅費用		
於本年度之調整	( 534)	56
未認列之可減除暫時性差異	442	-
認列於損益之所得稅費用	<u>\$ 59,053</u>	<u>\$ 61,190</u>

### (二) 認列於其他綜合損益之所得稅

	112年度	111年度
遞延所得稅		
本年度產生		
— 國外營運機構換算	(\$ 390)	\$ 225
— 確定福利計畫再衡量數	10	493
認列於其他綜合損益之所得稅	<u>(\$ 380)</u>	<u>\$ 718</u>

### (三) 本年度所得稅負債

	112年12月31日	111年12月31日
本年度所得稅負債		
應付所得稅	<u>\$ 23,305</u>	<u>\$ 44,017</u>

#### (四) 遞延所得稅資產與負債

遞延所得稅資產及負債之變動如下：

##### 112 年度

	<u>年 初 餘 額</u>	<u>認 列 於 損 益</u>	<u>認 列 於 其 他 綜 合 損 益</u>	<u>年 底 餘 額</u>
<u>遞 延 所 得 稅 資 產</u>				
暫時性差異				
未實現產品保固費用	\$ 9,977	(\$ 2,144)	\$ -	\$ 7,833
採權益法認列子公司損 益之份額	23,013	( 4,683)	-	18,330
存貨跌價損失	5,130	( 744)	-	4,386
其 他	1,595	4,986	-	6,581
	<u>\$ 39,715</u>	<u>(\$ 2,585)</u>	<u>\$ -</u>	<u>\$ 37,130</u>
<u>遞 延 所 得 稅 負 債</u>				
暫時性差異				
國外營運機構兌換差額	\$ 1,063	\$ -	(\$ 390)	\$ 673
其 他	291	-	10	301
	<u>\$ 1,354</u>	<u>\$ -</u>	<u>(\$ 380)</u>	<u>\$ 974</u>

##### 111 年度

	<u>年 初 餘 額</u>	<u>認 列 於 損 益</u>	<u>認 列 於 其 他 綜 合 損 益</u>	<u>年 底 餘 額</u>
<u>遞 延 所 得 稅 資 產</u>				
暫時性差異				
未實現產品保固費用	\$ 6,640	\$ 3,337	\$ -	\$ 9,977
採權益法認列子公司損 益之份額	25,205	( 2,192)	-	23,013
存貨跌價損失	6,030	( 900)	-	5,130
其 他	957	1,028	( 390)	1,595
	<u>\$ 38,832</u>	<u>\$ 1,273</u>	<u>(\$ 390)</u>	<u>\$ 39,715</u>
<u>遞 延 所 得 稅 負 債</u>				
暫時性差異				
國外營運機構兌換差額	\$ 838	\$ -	\$ 225	\$ 1,063
其 他	-	188	103	291
	<u>\$ 838</u>	<u>\$ 188</u>	<u>\$ 328</u>	<u>\$ 1,354</u>

#### (五) 所得稅核定情形

本公司之營利事業所得稅結算申報，業經稅捐稽徵機關核定至111年度。截至112年12月31日止，本公司並無任何未決稅務訴訟案件。

## 二六、每股盈餘

單位：每股元

	112年度	111年度
基本每股盈餘	<u>\$ 7.11</u>	<u>\$ 7.74</u>
稀釋每股盈餘	<u>\$ 6.96</u>	<u>\$ 7.56</u>

用以計算每股盈餘之盈餘及普通股加權平均股數如下：

### 本年度淨利

	112年度	111年度
本年度淨利	<u>\$ 224,097</u>	<u>\$ 241,121</u>

### 股 數

單位：仟股

	112年度	111年度
用以計算基本每股盈餘之普通股加權平均股數	31,535	31,157
具稀釋作用潛在普通股之影響：		
員工酬勞	<u>657</u>	<u>747</u>
用以計算稀釋每股盈餘之普通股加權平均股數	<u>32,192</u>	<u>31,904</u>

註：計算每股盈餘時，庫藏股之影響已列入調整。

若企業得選擇以股票或現金發放員工酬勞，則計算稀釋每股盈餘時，係假設員工酬勞將採發放股票方式，並於該潛在普通股具有稀釋作用時計入加權平均流通在外股數，以計算稀釋每股盈餘。於次年度董事會決議員工酬勞發放股數前計算稀釋每股盈餘時，亦繼續考量該等潛在普通股之稀釋作用。

## 二七、股份基礎給付協議

本公司於 112 年 5 月 12 日董事會決議將 110 年度第四次及第五次買回之庫藏股轉讓予員工，分別為 190 仟股及 608 仟股，因屬立即既得，本公司於給與日依選擇權定價模式估計所給與權益工具之公允價值，認列為酬勞成本，其公允價值使用 Black-Scholes 選擇權評價模式，評價模式所採用之輸入值如下：

	<u>112年12月31日</u>
給與日股票市價	37.82 元
行使價格	37.0056 元
預期股價波動率	46.00%
存續期間	8 日
無風險利率	1.16%
給予認股權公允價值	1.4159 元

112 年度認列之酬勞成本為 1,130 仟元。

## 二八、現金流量資訊

### 來自籌資活動之負債變動

#### 112 年度

	年初餘額	現金流量	非現金之變動		年底餘額
			新增租賃	匯率影響數	
短期借款	\$ 3,247	(\$ 3,110)	\$ -	(\$ 137)	\$ -
租賃負債	<u>1,779</u>	<u>( 1,187)</u>	<u>2,078</u>	<u>-</u>	<u>2,670</u>
	<u>\$ 5,026</u>	<u>( \$ 4,297)</u>	<u>\$ 2,078</u>	<u>( \$ 137)</u>	<u>\$ 2,670</u>

#### 111 年度

	年初餘額	現金流量	非現金之變動		年底餘額
			新增租賃	匯率影響數	
短期借款	\$ 1,334	\$ 1,775	\$ -	\$ 138	\$ 3,247
租賃負債	<u>1,059</u>	<u>( 790)</u>	<u>1,510</u>	<u>-</u>	<u>1,779</u>
	<u>\$ 2,393</u>	<u>\$ 985</u>	<u>\$ 1,510</u>	<u>\$ 138</u>	<u>\$ 5,026</u>

## 二九、資本風險管理

本公司進行資本管理以確保能夠於繼續經營之前提下，藉由將債務及權益餘額最適化，以使股東報酬極大化。本公司之整體策略於 112 及 111 年度均維持一樣。

本公司資本結構係由淨債務（即借款減除現金及約當現金）及權益（即股本、資本公積、保留盈餘及其他權益項目）組成。

本公司不須遵守其他外部資本規定。

本公司主要管理階層定期重新檢視本公司資本結構，其檢視內容包括考量各類資本之成本及相關風險。本公司依據主要管理階層之建議，將藉由向金融機構舉借短期借款等方式平衡其整體資本結構。

### 三十、金融工具

#### (一) 公允價值資訊－非按公允價值衡量之金融工具

本公司管理階層認為列示於資產負債表中非按公允價值衡量之金融資產及金融負債之帳面金額均趨近其公允價值。

#### (二) 公允價值資訊－以重複性基礎按公允價值衡量之金融工具

##### 1. 公允價值層級

##### 112 年 12 月 31 日

	<u>第 1 等級</u>	<u>第 2 等級</u>	<u>第 3 等級</u>	<u>合 計</u>
<u>透過其他綜合損益按公允價值衡量之金融資產</u>				
權益工具投資				
－國內未上市(櫃)股票	\$ _____	\$ _____	\$ 2,249	\$ 2,249

##### 111 年 12 月 31 日

	<u>第 1 等級</u>	<u>第 2 等級</u>	<u>第 3 等級</u>	<u>合 計</u>
<u>透過損益按公允價值衡量之金融資產</u>				
國內上市股票	\$ 2,030	\$ _____	\$ _____	\$ 2,030
<u>透過其他綜合損益按公允價值衡量之金融資產</u>				
權益工具投資				
－國內未上市(櫃)股票	\$ _____	\$ _____	\$ 2,426	\$ 2,426

112 及 111 年度無第 1 等級與第 2 等級公允價值衡量間移轉之情形。

2. 金融工具以第 3 等級公允價值衡量之調節

	透過其他綜合損益 按公允價值衡量 之金融資產 權益工具
112 年 1 月 1 日餘額	\$ 2,426
認列於其他綜合損益	( 177 )
112 年 12 月 31 日餘額	<u>\$ 2,249</u>
111 年 1 月 1 日餘額	\$ 1,387
認列於其他綜合損益	1,039
111 年 12 月 31 日餘額	<u>\$ 2,426</u>

3. 第 3 等級公允價值衡量之評價技術及輸入值

國內未上市（櫃）股票投資係採淨資產法，考量流動性折減及非控制權益折減，以決定標的公司之價值。重大不可觀察輸入值為流動性折減及非控制權益折減。

(三) 金融工具之種類

	<u>112年12月31日</u>	<u>111年12月31日</u>
<u>金融資產</u>		
透過損益按公允價值衡量		
強制透過損益按公允		
價值衡量	\$ -	\$ 2,030
按攤銷後成本衡量之金融		
資產（註 1）	1,153,356	1,208,792
透過其他綜合損益按公允		
價值衡量之金融資產		
權益工具投資	2,249	2,426
<u>金融負債</u>		
按攤銷後成本衡量之金融		
負債（註 2）	77,084	232,760

註 1：餘額係包含現金及約當現金、按攤銷後成本衡量之金融資產、應收帳款、其他應收款（不包含應收營業稅退稅款）、其他應收款－關係人及存出保證金等按攤銷後成本衡量之金融資產。

註 2：餘額係包含短期借款、應付帳款、應付帳款－關係人及其他應付款（不包含應付短期員工福利、營業稅及保險費）等按攤銷後成本衡量之金融負債。

#### (四) 財務風險管理目的與政策

本公司主要金融工具包括按攤銷後成本衡量之金融資產、應收帳款、應付帳款、借款及租賃負債。本公司之財務管理部門係為各業務單位提供服務，統籌協調進入國內金融市場操作，依照風險程度與廣度分析暴險，監督及管理本公司營運有關之財務風險。該等風險包括市場風險（包含匯率風險、利率風險及其他價格風險）、信用風險及流動性風險。

財務管理部門定期向董事會報告，董事會依據其職責進行監控風險及政策之執行，以減輕風險之暴險。

##### 1. 市場風險

本公司之營運活動使本公司承擔之主要財務風險為外幣匯率變動風險、利率變動風險以及價格變動風險。

本公司有關金融工具市場風險之暴險及其對該等暴險之管理與衡量方式並無改變。

##### (1) 匯率風險

本公司從事外幣計價之銷貨與進貨交易，因而使本公司產生匯率變動暴險。

本公司於資產負債表日非功能性貨幣計價之貨幣性資產與貨幣性負債帳面金額，參閱附註三四。

##### 敏感度分析

本公司主要受到美元及人民幣匯率波動之影響。

下表詳細說明當新台幣（功能性貨幣）對攸關外幣之匯率增加及減少 5% 時，本公司之敏感度分析。5% 係為本公司內部向主要管理階層報告匯率風險時所使用之敏感度比率，亦代表管理階層對外幣匯率之合理可能變動範圍之評估。敏感度分析僅包括流通在外之外幣貨幣性項目，並將其年底之換算以匯率變動 5% 予以調整。下表之正數係表

示當新台幣相對於相關貨幣貶值 5% 時，將使稅前淨利增加之金額；當新台幣相對於相關外幣升值 5% 時，其對稅前淨利之影響將為同金額之負數。

	美 元 之 影 響	
	112年度	111年度
損 益	\$ 35,398	\$ 41,262

	人 民 幣 之 影 響	
	112年度	111年度
損 益	\$ 1,912	\$ 6,895

上列損益之影響主要源自於本公司於資產負債表日尚流通在外且未進行現金流量避險之美元計價之現金及約當現金、按攤銷後成本衡量之金融資產、應收款項及應付款項，與人民幣計價之按攤銷後成本衡量之金融資產及其他應收款。

本公司於本年度對美元匯率敏感度下降，主係因本年度以美元計價之銀行存款及應收帳款減少所致；對人民幣匯率敏感度下降，主要係因本年度以人民幣計價之按攤銷後成本衡量之金融資產及其他應收款減少所致。

## (2) 利率風險

本公司於資產負債表日受利率暴險之金融資產及金融負債帳面金額如下：

	112年12月31日	111年12月31日
具公允價值利率風險		
— 金融資產	\$ 666,303	\$ 876,786
— 金融負債	2,670	1,779
具現金流量利率風險		
— 金融資產	256,838	104,654
— 金融負債	-	3,247

### 敏感度分析

下列敏感度分析係依非衍生工具於資產負債表日之利率暴險而決定。對於浮動利率負債，其分析方式係假設資產負債表日流通在外之負債金額於報導期間皆流通在外。本公司內部向主要管理階層報告利率時所使用之變動率為利率增加或減少 1%，此亦代表管理階層對利率之合理可能變動範圍之評估。

若利率增加／減少 1%，在所有其他變數維持不變之情況下，本公司 112 及 111 年度之稅前淨利將分別增加／減少 2,568 仟元及 1,014 仟元，主要為本公司持有浮動利率之銀行存款及短期借款利率變動風險所致。

### (3) 其他價格風險

本公司因權益證券投資而產生權益價格暴險。本公司管理階層藉由持有不同風險投資組合以管理風險。

### 敏感度分析

下列敏感度分析係依資產負債表日之權益價格暴險進行。

若權益價格上漲／下跌 1%，112 及 111 年度稅前淨利將因透過損益按公允價值衡量金融資產之公允價值上升／下跌而分別增加／減少 0 仟元及 20 仟元；稅前其他綜合損益將因透過其他綜合損益按公允價值衡量金融資產之公允價值上升／下跌而分別增加／減少 22 仟元及 24 仟元。

本公司於本年度對價格風險之敏感度，與 111 年度相較差異不大。

## 2. 信用風險

信用風險係指交易對方拖欠合約義務而造成本公司財務損失之風險。截至資產負債表日止，本公司可能因交易對方未履行義務造成財務損失之最大信用風險暴險主要係來自於個體資產負債表所認列之金融資產帳面金額。

本公司採行之政策係僅與信譽卓著之對象進行交易，並於必要情形下取得足額之擔保以減輕因拖欠所產生財務損失之風險。本公司僅與評等相當於投資等級以上（含）之企業進行交易。該等資訊係由獨立評等機構提供；倘無法取得該等資訊，本公司將使用其他公開可取得之財務資訊及彼此交易紀錄對主要客戶進行評等。本公司持續監督信用暴險以及交易對方之信用評等，並將總交易金額分散至各信用評等合格之客戶，另透過每年由權責主管複核及核准交易對方之信用額度以控制信用暴險。

本公司持續地針對應收帳款客戶之財務狀況進行評估，必要時亦會預收款項作為交易條件以降低信用風險。

本公司之信用風險主要係集中於本公司最大應收帳款客戶，截至 112 年及 111 年 12 月 31 日止，應收帳款總額來自前述客戶之比率分別為 62% 及 55%。

### 3. 流動性風險

本公司係透過管理及維持足夠部位之現金及約當現金以支應本公司營運並減輕現金流量波動之影響。本公司管理階層監督銀行融資額度使用狀況並確保借款合同條款之遵循。

銀行借款對本公司而言係為一項重要流動性來源，截至 112 年及 111 年 12 月 31 日止，本公司未動用之融資額度，請參閱下列(2)融資額度之說明。

#### (1) 非衍生金融負債之流動性及利率風險表

非衍生金融負債剩餘合約到期分析係依本公司最早可能被要求還款之日期，按金融負債未折現現金流量（包含本金及估計利息）編製。因此，本公司可被要求立即還款之銀行借款，係列於下表最早之期間內，不考慮銀行立即執行該權利之機率；其他非衍生金融負債到期分析係依照約定之還款日編製。

以浮動利率支付之利息現金流量，其未折現之利息金額係依據資產負債表日殖利率曲線推導而得。

112年12月31日

	要求即付或				
	短於1個月	1~3個月	3個月~1年	1~5年	5年以上
無附息負債	\$ 74,453	\$ 2,631	\$ -	\$ -	\$ -
租賃負債	104	208	937	1,511	-
	<u>\$ 74,557</u>	<u>\$ 2,839</u>	<u>\$ 937</u>	<u>\$ 1,511</u>	<u>\$ -</u>

111年12月31日

	要求即付或				
	短於1個月	1~3個月	3個月~1年	1~5年	5年以上
無附息負債	\$ 226,581	\$ 2,932	\$ -	\$ -	\$ -
租賃負債	104	208	564	962	-
浮動利率工具	-	3,247	-	-	-
	<u>\$ 226,685</u>	<u>\$ 6,387</u>	<u>\$ 564</u>	<u>\$ 962</u>	<u>\$ -</u>

(2) 融資額度

	112年12月31日	111年12月31日
有擔保銀行借款額度		
— 已動用金額	\$ -	\$ 3,247
— 未動用金額	175,000	184,981
	<u>\$ 175,000</u>	<u>\$ 188,228</u>

三一、關係人交易

除已於其他附註揭露外，本公司與關係人間之重大交易如下。

(一) 關係人名稱及其關係

關係人名稱	與本公司之關係
敘豐電子科技(昆山)有限公司	間接持有之子公司
周坤麟	實質關係人

(二) 營業收入

帳列項目	關係人類別	112年度	111年度
銷貨收入	間接持有之子公司	<u>\$ 603</u>	<u>\$ 1,647</u>

本公司銷貨予關係人之銷售價格係個別議定，收款期限為依照合約規定期間內收款。

截至112年及111年12月31日止，銷貨予子公司之未實現利益分別為124仟元及368仟元，已實現利益分別為368仟元及135仟元。

(三) 營業成本

帳列項目	關係人類別	112年度	111年度
勞務(委外裝機)	間接持有之子公司	\$ 17,054	\$ 7,520
進貨	間接持有之子公司	<u>624</u>	<u>649</u>
		<u>\$ 17,678</u>	<u>\$ 8,169</u>

本公司對關係人之進貨價格及購買委外裝機付款期間，係經雙方約定。

(四) 營業費用

帳列項目	關係人類別	112年度	111年度
管理費用-勞務費	實質關係人	<u>\$ 1,200</u>	<u>\$ 300</u>

係顧問服務費，相關價格及條件係雙方議定，並按月支付。

(五) 預付關係人款項

帳列項目	關係人類別	112年12月31日	111年12月31日
預付貨款	間接持有之子公司	<u>\$ -</u>	<u>\$ 1,469</u>

係委由關係人於大陸地區提供裝機服務而預先支出之款項。

(六) 應付關係人款項

帳列項目	關係人類別	112年12月31日	111年12月31日
應付帳款	間接持有之子公司	<u>\$ 13,705</u>	<u>\$ 3,579</u>

流通在外之應付關係人款項餘額係未提供擔保。

(七) 對關係人放款

	112年12月31日	111年12月31日
<u>其他應收款</u>		
間接持有之子公司		
敘豐電子科技(昆山)		
有限公司	<u>\$ 37,273</u>	<u>\$ 61,447</u>
	112年度	111年度
<u>利息收入</u>		
間接持有之子公司		
敘豐電子科技(昆山)		
有限公司	<u>\$ 1,071</u>	<u>\$ 1,569</u>

本公司提供無擔保之短期放款予關係人，利率為 2.15%。截至 112 年及 111 年 12 月 31 日止，上述其他應收款餘額分別包含應收利息 423 仟元及 597 仟元。

(八) 給付保固支出

帳 列 項 目	關 係 人 類 別	112年12月31日	111年12月31日
負債準備減項	間接持有之子公司	<u>\$ 14,698</u>	<u>\$ 4,429</u>

係委由關係人於大陸地區提供保固服務而支出之金額。

(九) 主要管理階層薪酬

	112年度	111年度
短期員工福利	<u>\$ 33,134</u>	<u>\$ 36,626</u>
退職後福利	<u>313</u>	<u>464</u>
	<u>\$ 33,447</u>	<u>\$ 37,090</u>

董事及其他主要管理階層之薪酬係由薪酬委員會依個人績效及市場趨勢決定。

三二、抵押之資產

下列資產業經提供作為銀行借款之擔保品：

	112年12月31日	111年12月31日
土 地	<u>\$ 77,344</u>	<u>\$ 77,344</u>
建 築 物	<u>47,431</u>	<u>48,959</u>
	<u>\$ 124,775</u>	<u>\$ 126,303</u>

三三、重大或有負債及未認列之合約承諾

除已於其他附註所述者外，截至 112 年及 111 年 12 月 31 日止，本公司因進貨而產生之承諾金額分別為 4,544 仟元及 1,794 仟元。

### 三四、具重大影響之外幣資產及負債資訊

以下資訊係按本公司功能性貨幣以外之外幣彙總表達，所揭露之匯率係指該等外幣換算至功能性貨幣之匯率。具重大影響之外幣資產及負債如下：

112年12月31日

	外	幣	匯	率	帳	面	金	額
<u>外幣資產</u>								
<u>貨幣性項目</u>								
美元	\$	23,431		30.705 (美元:新台幣)		\$	719,449	
人民幣		9,330		4.3352 (人民幣:新台幣)			40,447	
<u>非貨幣性項目</u>								
採用權益法之投資		3,563		30.705 (美元:新台幣)			109,395	
<u>外幣負債</u>								
<u>貨幣性項目</u>								
美元		374		30.705 (美元:新台幣)			11,484	

111年12月31日

	外	幣	匯	率	帳	面	金	額
<u>外幣資產</u>								
<u>貨幣性項目</u>								
美元	\$	26,945		30.7100 (美元:新台幣)		\$	827,481	
人民幣		31,275		4.4094 (人民幣:新台幣)			137,904	
<u>非貨幣性項目</u>								
採用權益法之投資		2,855		30.7100 (美元:新台幣)			87,686	
<u>外幣負債</u>								
<u>貨幣性項目</u>								
美元		73		30.7100 (美元:新台幣)			2,242	

具重大影響之外幣兌換損益（已實現及未實現）如下：

外幣	112年度			111年度		
	匯	率	淨兌換(損)益	匯	率	淨兌換(損)益
美元	31.1550 (美元:新台幣)		(\$ 5,827)	29.8050 (美元:新台幣)		\$ 38,504
人民幣	4.4240 (人民幣:新台幣)		(\$ 1,887)	4.4347 (人民幣:新台幣)		\$ 1,263

### 三五、附註揭露事項

#### (一) 重大交易事項相關資訊：

1. 資金貸與他人：附表一。
2. 為他人背書保證：無。
3. 期末持有有價證券情形（不包含投資子公司部分）：附表二。
4. 累積買進或賣出同一有價證券之金額達新臺幣 3 億元或實收資本額 20% 以上：無。
5. 取得不動產之金額達新臺幣 3 億元或實收資本額 20% 以上：無。
6. 處分不動產之金額達新臺幣 3 億元或實收資本額 20% 以上：無。
7. 與關係人進、銷貨之金額達新臺幣 1 億元或實收資本額 20% 以上：無。
8. 應收關係人款項達新臺幣 1 億元或實收資本額 20% 以上：無。
9. 從事衍生工具交易：無。

#### (二) 轉投資事業相關資訊：附表三。

#### (三) 大陸投資資訊：

1. 大陸被投資公司名稱、主要營業項目、實收資本額、投資方式、資金匯出入情形、持股比例、本期損益及認列之投資損益、期末投資帳面金額、已匯回投資損益及赴大陸地區投資限額：附表四。
2. 與大陸被投資公司直接或間接經由第三地區所發生下列之重大交易事項，及其價格、付款條件、未實現損益：附表五。
  - (1) 進貨金額及百分比與相關應付款項之期末餘額及百分比。
  - (2) 銷貨金額及百分比與相關應收款項之期末餘額及百分比。
  - (3) 財產交易金額及其所產生之損益數額。
  - (4) 票據背書保證或提供擔保品之期末餘額及其目的。
  - (5) 資金融通之最高餘額、期末餘額、利率區間及當年度利息總額。
  - (6) 其他對當年度損益或財務狀況有重大影響之交易事項，如勞務之提供或收受等。

敏豐企業股份有限公司

資金貸與他人

民國 112 年 1 月 1 日至 12 月 31 日

附表一

單位：新台幣仟元、人民幣仟元

編號	貸出資公司	貸與對象	往來項目	是否為關係人	本最高餘額	期末餘額	實際動支金額	利率區間	資金貸與性質	業務往來金額	有短期融通資金必要之原因	提列備抵呆帳金額	擔保品		對個別對象資金貸與限額	資金貸與總限額
													名稱	價值		
0	敏豐企業股份有限公司	敏豐電子科技(昆山)有限公司	其他應收款—關係人	是	\$ 150,000 (註2)	\$ 60,000 (註2)	\$ 36,850 (RMB 8,500) (註3及4)	2.15%	短期融通資金	\$ -	營業週轉所需之資金融通	NA	NA	NA	\$ 481,092 (註5)	\$ 481,092 (註5)

註 1：被投資公司按公司別依序編號。

註 2：係董事會通過之資金貸與額度。

註 3：本表相關數字係以新台幣列示，涉及外幣者，係以資產負債表日之人民幣匯率 4.3352 元換算為新台幣。

註 4：係原始資金融通金額。截至 112 年 12 月 31 日止之應收利息為 423 仟元，112 年度認列之利息收入為 1,071 仟元。

註 5：公司資金貸與總金額及個別貸與金額皆以本公司淨值 40% 為限。

鉸豐企業股份有限公司  
 期末持有有價證券情形（不包含投資子公司）  
 民國 112 年 12 月 31 日

附表二

單位：新台幣仟元

持 有 之 公 司	有價證券種類及名稱	與 有 價 證 券 發 行 人 之 關 係	帳 列 科 目	期 末				備 註
				股 數 ( 仟 股 )	帳 面 金 額	持 股 比 例 %	公 允 價 值	
本 公 司	股 票 晨豐光電股份有限公司	—	透過其他綜合損益按公允價值衡量之 金融資產－非流動	292	\$ 2,249	0.29	\$ 2,249	-

註：投資子公司相關資訊，請參閱附表三及附表四。

敝豐企業股份有限公司  
被投資公司資訊、所在地區...等相關資訊

民國 112 年 1 月 1 日至 12 月 31 日

附表三

單位：除另予註明者外  
，為新台幣仟元

投資公司名稱	被投資公司名稱	所在地區	主要營業項目	原始投資金額		期末持有		被投資公司 本期(損)益	本期認列之 投資(損)益	備註	
				本期	期末	股數(仟股)	比率				帳面金額
敝豐企業股份有限公司	力海洋科技股份有限公司	薩摩亞	投資公司	\$ 197,806 (USD 6,550 仟元)	\$ 197,806 (USD 6,550 仟元)	6,550	100	\$ 109,395	\$ 23,417	\$ 23,417	子公司(註 1 及 3)
力海洋科技股份有限公司	亞樂國際有限公司	薩摩亞	投資公司	197,806 (USD 6,550 仟元)	197,806 (USD 6,550 仟元)	-	100	109,519	23,417	23,417	子公司(註 1 及 2)

註 1：被投資公司本期損益及本期認列之投資損益係依據被投資公司同期間經母公司會計師查核之財務報表認列。

註 2：被投資公司亞樂國際有限公司係有限公司，故無股份。

註 3：帳面金額係減除順流交易未實現利益後之淨額。

註 4：大陸被投資公司資訊請詳附表四。

敏豐企業股份有限公司  
大陸投資資訊  
民國 112 年 1 月 1 日至 12 月 31 日

附表四

單位：除另予註明者外，  
為新台幣仟元

1. 大陸被投資公司名稱、主要營業項目、實收資本額、投資方式、資金匯出入情形、持股比例、本期損益及認列之投資損益、期末投資帳面價值及已匯回投資損益情形：

大陸被投資公司名稱	主要營業項目	實收資本額	投資方式 (註 1)	本期期初自 台灣匯出累積 投資金額	本期匯出或收回投資金額		本期期末自 台灣匯出累積 投資金額	被投資公司 本期損益	本公司直接 或間接投資 之持股比例	本期認列 投資(損)益 (註 2、(2)·B)	期末投資 帳面金額	截至本期止 已匯回台灣之 投資收益	備註
					匯出	收回							
敏豐電子科技(昆山)有限公司	精密電路板製程機械設備、 液晶顯示器製程機械設備 及半導體相關製程機械設 備等各項產品之設計、維 修及相關技術服務	\$ 197,806 (USD 6,550 仟元)	(2)	\$ 197,806 (USD 6,550 仟元)	\$ -	\$ -	\$ 197,806 (USD 6,550 仟元)	\$ 23,417 (USD 752 仟元)	100%	\$ 23,417 (USD 752 仟元)	\$ 109,519 (USD 3,567 仟元)	\$ -	-

2. 赴大陸地區投資限額：

本期期末累計自台灣匯出赴大陸地區投資金額	經濟部投審會核准投資金額	依經濟部投審會規定赴大陸地區投資限額
\$ 197,806 (USD 6,550 仟元)	\$ 197,806 (USD 6,550 仟元)	\$ 721,639 (註 3)

註 1：投資方式區分為下列三種，標示種類別即可：

- (1) 直接赴大陸地區從事投資。
- (2) 透過第三地區公司再投資大陸（係本公司透過力海洋科技股份有限公司轉投資亞樂國際有限公司再投資大陸）。
- (3) 其他方式。

註 2：本期認列投資損益欄中：

- (1) 若屬籌備中，尚無投資損益者，應予註明。
- (2) 投資損益認列基礎分為下列三種，應予註明。
  - A. 經與中華民國會計師事務所所有合作關係之國際性會計師事務所查核簽證之財務報表。
  - B. 經台灣母公司簽證會計師查核簽證之財務報表。
  - C. 其他。

註 3：依據 112 年 12 月 31 日之股東權益 1,202,731 仟元 x60%=721,639 仟元。

敏豐企業股份有限公司

與大陸被投資公司直接或間接經由第三地區所發生下列之重大交易事項，及其價格、付款條件、未實現損益及其他相關資訊

民國 112 年 1 月 1 日至 12 月 31 日

附表五

單位：新台幣仟元

(1) 進貨金額及百分比與相關應付款項之期末餘額及百分比及(2)銷貨金額及百分比與相關應收款項之期末餘額及百分比。

大陸被投資公司名稱	交易類型	進、(銷)貨		價格	交易條件		應收(付)票據、帳款		未實現(損)益	備註
		金額	百分比		收(付)款條件	與一般交易之比較	金額	百分比		
敏豐電子科技(昆山)有限公司	銷貨 進貨	(\$ 603) 17,678	- 8%	依雙方約定 依雙方約定	依雙方約定 依雙方約定	無同品項之銷貨，無從比較 無同品項之進貨，無從比較	\$ - 13,705	- 18%	\$ 124 -	- -

(3) 財產交易金額及其所產生之損益數額：無。

(4) 票據背書保證或提供擔保品之期末餘額及其目的：無。

(5) 資金融通之最高餘額、期末餘額、利率區間及當期利息總額：附表一。

(6) 其他對當期損益或財務狀況有重大影響之交易事項，如勞務之提供或收受等：無。

## §重要會計項目明細表目錄§

項	目	編 號 / 索 引
資產、負債及權益項目明細表		
現金及約當現金明細表		明細表一
按攤銷後成本衡量之金融資產明細表		附註九
應收帳款明細表		明細表二
其他應收款		附註十
存貨明細表		明細表三
預付款項明細表		附註十六
透過其他綜合損益按公允價值衡量之金融資 產變動明細表		明細表四
採用權益法之投資變動明細表		明細表五
不動產、廠房及設備變動明細表		附註十三
不動產、廠房及設備累計折舊變動明細表		附註十三
使用權資產變動明細表		明細表六
無形資產變動明細表		附註十五
遞延所得稅資產明細表		附註二五
短期借款明細表		附註十七
合約負債明細表		明細表七
應付帳款明細表		明細表八
其他應付款明細表		附註十九
負債準備明細表		附註二十
租賃負債明細表		明細表九
損益項目明細表		
營業收入明細表		明細表十
營業成本明細表		明細表十一
營業費用明細表		明細表十二
本期發生之員工福利、折舊及攤銷費用功能 別彙總表		明細表十三
其他利益及損失明細表		附註二四

敘豐企業股份有限公司  
現金及約當現金明細表  
民國 112 年 12 月 31 日

明細表一

單位：除另予註明者外  
，為新台幣仟元

項	目	摘	要	金	額
現	金				
	庫存現金			\$	130
	銀行存款				
	活期存款				236,860
	外幣存款	包括 233 仟美元、732 仟人民 幣及 44,442 仟日圓			19,978
	約當現金				
	定期存款	包括 20,500 仟美元；到期日為 113.1.19 至 113.3.20；利率區 間為 5.1%~5.5%			<u>629,453</u>
					<u>\$ 886,421</u>

註：匯率 USD\$1=NT\$30.705

RMB\$1=NT\$4.3352

JPY\$1=NT\$0.2172

敘豐企業股份有限公司  
 應收帳款明細表  
 民國 112 年 12 月 31 日

明細表二

單位：新台幣仟元

客 戶 名 稱	摘 要 金 額
非關係人	
欣興電子股份有限公司	\$ 146,653
長安科技(香港)有限公司	57,067
蘇州群策科技有限公司	25,786
其他(註)	<u>7,015</u>
	236,521
減：備抵損失	( <u>10,650</u> )
	<u>\$ 225,871</u>

註：各戶餘額皆未超過本科目餘額 5%。

敘豐企業股份有限公司

存貨明細表

民國 112 年 12 月 31 日

明細表三

單位：新台幣仟元

項 目	成 本	淨 變 現 價 值
在 製 品	\$ 295,816	\$ 294,882
原 料	34,380	27,463
半 成 品	4,009	2,958
物 料	<u>229</u>	<u>218</u>
	334,434	<u>\$ 325,521</u>
減：備抵存貨跌價及呆滯損失	( <u>8,913</u> )	
	<u>\$ 325,521</u>	

鉅豐企業股份有限公司  
 透過其他綜合損益按公允價值衡量之金融資產變動明細表  
 民國 112 年 1 月 1 日至 12 月 31 日

明細表四

單位：新台幣仟元

名 稱	期 初		本 期 增 加 ( 註 )		本 期 減 少		期 末		累 計 減 損	提 供 擔 保 或 質 押 情 形
	股 數 ( 仟 股 )	公 允 價 值	股 數 ( 仟 股 )	金 額	股 數 ( 仟 股 )	金 額	股 數 ( 仟 股 )	公 允 價 值		
國內未上市(櫃)公司股票 晨豐光電股份有限公司	292	\$ 2,426	-	\$ -	-	(\$ 177)	292	\$ 2,249	不適用	-

註：本期減少係評價損失 177 仟元。

敏豐企業股份有限公司  
採用權益法之投資變動明細表  
民國 112 年 1 月 1 日至 12 月 31 日

明細表五

單位：新台幣仟元

名稱	期 初		本 期		本 期		採用權益法 認列之子公司 損 益 份 額	與子公司之 未實現利益	與子公司之 已實現利益	國 外 營 運 機 構 財 務 報 表 換 算 之 兒 換 差 額	期 末			股 權 淨 值 ( 註 )	質 押 情 形
	股 數 ( 仟 股 )	餘 額	股 數 ( 仟 股 )	增 加 額	股 數 ( 仟 股 )	減 少 額					股 數 ( 仟 股 )	持 股 %	餘 額		
採權益法評價 力海洋科技股份有 限公司	6,550	\$ 87,686	-	\$ -	-	\$ -	\$ 23,417	(\$ 124)	\$ 368	(\$ 1,952)	6,550	100	\$ 109,395	\$ 109,519	-

註：股權淨值主要係依據被投資公司同期間經會計師查核之財務報表及本公司持股比例所計算。

敘豐企業股份有限公司  
 使用權資產變動明細表  
 民國 112 年 1 月 1 日至 12 月 31 日

明細表六

單位：新台幣仟元

名 稱	運 輸 設 備
成 本	
112 年 1 月 1 日 餘 額	\$ 2,927
增 加	2,078
減 少	( <u>1,417</u> )
112 年 12 月 31 日 餘 額	<u>3,588</u>
累 計 折 舊	
112 年 1 月 1 日 餘 額	1,158
折 舊 費 用	1,206
減 少	( <u>1,417</u> )
112 年 12 月 31 日 餘 額	<u>947</u>
	<u>\$ 2,641</u>

敘豐企業股份有限公司  
合約負債明細表  
民國 112 年 12 月 31 日

明細表七

單位：新台幣仟元

客 戶 名 稱	摘 要	金 額
欣興電子股份有限公司	設備交機款	\$ 174,874
長安科技（香港）有限公司	設備訂金及交機款	141,755
蘇州群策科技有限公司	設備交機款	38,297
其 他		<u>467</u>
		<u>\$ 355,393</u>

敘豐企業股份有限公司  
應付帳款明細表  
民國 112 年 12 月 31 日

明細表八

單位：新台幣仟元

<u>名</u>	<u>稱</u>	<u>金</u>	<u>額</u>
非關係人			
	能電電氣股份有限公司	\$	6,729
	對堅科技有限公司		3,975
	其他（註）		<u>50,044</u>
			<u>\$ 60,748</u>

註：各戶餘額皆未超過本科目餘額 5%。

敘豐企業股份有限公司

租賃負債明細表

民國 112 年 12 月 31 日

明細表九

單位：新台幣仟元

項	目	摘	要	租	賃	期	間	折	現	率	年	底	餘	額
運輸設備		自用小客車		2022/11/1	~	2025/10/31		2.875%			\$	937		
運輸設備		自用小客車		2023/5/1	~	2026/4/30		3.125%				330		
運輸設備		自用小客車		2023/5/1	~	2026/4/30		3.125%				330		
運輸設備		自用小客車		2023/7/16	~	2026/7/15		3.125%				335		
運輸設備		自用小客車		2023/8/1	~	2026/7/31		3.125%				369		
運輸設備		自用小客車		2023/8/1	~	2026/7/31		3.125%				<u>369</u>		
														<u>\$ 2,670</u>

註：其中分類為租賃負債－流動及租賃負債－非流動之金額分別為 1,187 仟元及 1,483 仟元。

敘豐企業股份有限公司

營業收入明細表

民國 112 年 1 月 1 日至 12 月 31 日

明細表十

單位：新台幣仟元

<u>項</u>	<u>目</u>	<u>數</u>	<u>量</u>	<u>金</u>	<u>額</u>
機械設備		21	台	\$ 571,571	
零	件	8,700	件	<u>32,114</u>	
				<u>\$ 603,685</u>	

敘豐企業股份有限公司

營業成本明細表

民國 112 年 1 月 1 日至 12 月 31 日

明細表十一

單位：新台幣仟元

項 目	金 額
期初原料	\$ 27,772
加：本期進料	114,077
製成品轉入	149
減：轉各項費用	( 1,144)
出售原料	( 1,453)
期末原料	( <u>34,380</u> )
直接原料耗用	<u>105,021</u>
期初物料	255
加：本期進料	1,701
減：轉各項費用	( 1,090)
出售物料	( 34)
期末物料	( <u>229</u> )
直接物料耗用	<u>603</u>
期初半成品	3,083
加：本期進料	114,651
其 他	1,788
減：轉各項費用	( 13,500)
出售半成品	( 1,195)
期末半成品	( <u>4,009</u> )
半成品成本	<u>100,818</u>
直接人工	<u>47,323</u>
製造費用	<u>39,174</u>
製造成本	292,939
加：期初在製品	298,470
減：期末在製品	( <u>295,816</u> )
製成品成本	295,593
期初製成品	-
減：轉各項費用	( 7,288)
轉出至原料	( 149)
其 他	( <u>9,793</u> )
產銷成本	278,363
原料出售	1,453
物料出售	34
半成品出售	1,195

(接次頁)

(承前頁)

項	目	金	額
	存貨跌價及呆滯損失	\$	2,524
	保 固		9,376
	其 他	(	<u>90</u> )
	營業成本	\$	<u>292,855</u>

敘豐企業股份有限公司

營業費用明細表

民國 112 年 1 月 1 日至 12 月 31 日

明細表十二

單位：新台幣仟元

項 目	推 銷 費 用	管 理 費 用	研 究 發 展 費 用
薪資支出及年終獎金(含退休金及董事酬金)	\$ 6,073	\$ 28,832	\$ 20,453
出口費用	559	-	-
勞務費	-	4,134	-
差旅費	545	351	9
保險費	428	1,860	1,495
其他(註)	<u>1,232</u>	<u>4,582</u>	<u>1,178</u>
	<u>\$ 8,837</u>	<u>\$ 39,759</u>	<u>\$ 23,135</u>

註：各項金額皆未超過本科目金額 5%。

敘豐企業股份有限公司

本期發生之員工福利、折舊及攤銷費用功能別彙總表

民國 112 年及 111 年 1 月 1 日至 12 月 31 日

明細表十三

單位：新台幣仟元

	112年度			111年度		
	屬於營業 成本者	屬於營業 費用者	合 計	屬於營業 成本者	屬於營業 費用者	合 計
員工福利費用						
薪資費用	\$ 59,060	\$ 44,363	\$103,423	\$ 61,269	\$ 46,030	\$107,299
勞健保費用	4,289	3,782	8,071	4,081	3,397	7,478
退休金費用	1,875	1,450	3,325	1,856	1,481	3,337
董事酬金	-	9,545	9,545	-	10,190	10,190
其他員工福利費用	343	299	642	430	309	739
	<u>\$ 65,567</u>	<u>\$ 59,439</u>	<u>\$125,006</u>	<u>\$ 67,636</u>	<u>\$ 61,407</u>	<u>\$129,043</u>
折舊費用	<u>\$ 3,664</u>	<u>\$ 1,191</u>	<u>\$ 4,855</u>	<u>\$ 3,546</u>	<u>\$ 913</u>	<u>\$ 4,459</u>
攤銷費用	<u>\$ 92</u>	<u>\$ 706</u>	<u>\$ 798</u>	<u>\$ 21</u>	<u>\$ 659</u>	<u>\$ 680</u>

註：本年度及前一年度之員工人數分別為 115 人及 112 人，其中未兼任員工之董事人數分別為 6 人及 4 人。

社團法人台北市會計師公會會員印鑑證明書

北市財證字第 1131353 號

會員姓名：(1) 虞成全  
(2) 梁盛泰

事務所名稱：勤業眾信聯合會計師事務所

事務所地址：台北市信義區松仁路100號20樓

事務所統一編號：94998251





事務所電話：(02)27259988

委託人統一編號：84995500


會員書字號：(1) 北市會證字第 2645 號  
(2) 北市會證字第 4336 號

印鑑證明書用途：辦理 毅豐企業股份有限公司

112 年 01 月 01 日 至  
112 年度 (自民國 112 年 12 月 31 日 ) 財務報表之查核簽證。

簽名式 (一)		存會印鑑 (一)	
簽名式 (二)		存會印鑑 (二)	

理事長：



核對人：



中華民國 113 年 02 月 02 日